

安徽江淮汽车股份有限公司

600418

2013 年年度报告

重要提示

一、 公司董事会、监事会及董事、监事、高级管理人员保证年度报告内容的真实、准确、完整，不存在虚假记载、误导性陈述或重大遗漏，并承担个别和连带的法律责任。

二、 未出席董事情况

未出席董事职务	未出席董事姓名	未出席董事的原因说明	被委托人姓名
董事长	安进	因公出差	严刚

三、 华普天健会计师事务所（特殊普通合伙）为本公司出具了标准无保留意见的审计报告。

四、 公司负责人安进、主管会计工作负责人总经理项兴初、财务总监陶伟及会计机构负责人（会计主管人员）张立春声明：保证年度报告中财务报告的真实、准确、完整。

五、 经董事会审议的报告期利润分配预案或公积金转增股本预案：经审计，母公司 2013 年度实现净利润 856,316,966.77 元，分别按 10%提取法定盈余公积和任意盈余公积共计 171,263,393.36 元，加上上年度未分配利润 2,185,293,951.14 元，可供投资者分配的利润为 2,870,347,524.55 元，拟按 2013 年末股本 1,284,905,826 股为基数每 10 股派发现金股利 2.20 元，合计应派发现金股利 282,679,281.72 元，剩余未分配利润 2,587,668,242.83 元，结转下年度分配。

公司本年度不实施资本公积金转增股本。

六、 前瞻性陈述的风险声明

本报告中所涉及的未来计划、发展战略等前瞻性描述不构成公司对投资者的实质承诺，敬请投资者注意投资风险。

七、 是否存在被控股股东及其关联方非经营性占用资金情况？

否

八、 是否存在违反规定决策程序对外提供担保的情况？

否

目录

第一节	释义及重大风险提示.....	4
第二节	公司简介.....	6
第三节	会计数据和财务指标摘要.....	8
第四节	董事会报告.....	10
第五节	重要事项.....	18
第六节	股份变动及股东情况.....	23
第七节	董事、监事、高级管理人员和员工情况.....	27
第八节	公司治理.....	33
第九节	内部控制.....	36
第十节	财务会计报告.....	37
第十一节	备查文件目录.....	123

第一节 释义及重大风险提示

一、 释义

在本报告书中，除非文义另有所指，下列词语具有如下含义：

常用词语释义		
江淮汽车、本公司、公司	指	安徽江淮汽车股份有限公司
技师学院	指	安徽汽车工业技师学院
江淮专用车	指	安徽江淮专用汽车有限公司
银联重工	指	安徽江淮银联重型工程机械有限公司
合肥车桥	指	合肥车桥有限责任公司
合肥江淮汽车	指	合肥江淮汽车有限公司
兴业公司	指	合肥兴业经济发展有限公司
合肥美桥	指	合肥美桥汽车传动及底盘系统有限公司
技师学院机械厂	指	安徽汽车工业技师学院机械厂
江淮新发	指	合肥江淮新发汽车有限公司
汇凌汽车零部件	指	合肥汇凌汽车零部件有限公司
江淮制管	指	合肥江淮汽车制管有限公司
江汽物流	指	安徽江汽物流有限公司
和瑞出租	指	合肥和瑞出租车有限公司
江淮宏运	指	扬州江淮宏运客车有限公司
江汽印刷	指	安徽江汽印刷有限公司
安凯股份	指	安徽安凯汽车股份有限公司
江淮客车	指	安徽江淮客车有限公司
安凯金达	指	安徽安凯金达机械制造有限公司
黄山江淮工贸	指	黄山市江淮工贸有限公司
福臻汽车技术	指	安徽江淮福臻汽车技术服务有限公司
江福专用车	指	合肥江福专用汽车厂
六安永达机械	指	六安江淮永达机械制造有限公司
江淮铸造	指	合肥江淮铸造有限责任公司
江汽进出口	指	安徽江汽进出口贸易有限公司
合肥同大	指	合肥同大江淮汽车车身有限公司
江淮车体	指	安徽江淮福臻车体装备有限公司
意大利设计中心	指	JAC-意大利设计中心
日本设计中心	指	JAC-日本设计中心
星瑞齿轮	指	安徽星瑞齿轮传动有限公司
江淮担保	指	合肥江淮汽车融资担保有限公司
越南公司	指	JAC 越南汽车股份公司
俄罗斯公司	指	《JAC AUTOMOBILE》有限责任公司
扬州江淮	指	扬州江淮轻型汽车有限公司

江淮安驰	指	安徽江淮安驰汽车有限公司
江汽投资	指	安徽江汽投资有限公司
纳威司达	指	安徽江淮纳威司达柴油发动机有限公司
马钢科技	指	马钢（合肥）材料科技有限公司
云鹤江森	指	合肥云鹤江森汽车座椅有限公司
延锋伟世通	指	延锋伟世通（合肥）汽车饰件系统有限公司
瑞福德	指	瑞福德汽车金融有限公司
朝柴动力	指	合肥江淮朝柴动力有限公司
中发联投资	指	中发联投资有限公司
江汽集团	指	安徽江淮汽车集团有限公司

二、 重大风险提示：

公司已在本报告中详细描述存在的政策风险、市场风险、品牌风险等，请查阅董事会报告中关于公司未来发展的讨论与分析中可能面对的风险因素等内容。

第二节 公司简介

一、 公司信息

公司的中文名称	安徽江淮汽车股份有限公司
公司的中文名称简称	江淮汽车
公司的外文名称	Anhui Jianghuai Automobile Co.,Ltd.
公司的外文名称缩写	JAC
公司的法定代表人	安进

二、 联系人和联系方式

	董事会秘书	证券事务代表
姓名	冯梁森	王丽华
联系地址	安徽省合肥市东流路 176 号	安徽省合肥市东流路 176 号
电话	0551-62296835	0551-62296835
传真	0551-62296837	0551-62296837
电子信箱	jqgf@jac.com.cn	jqgf@jac.com.cn

三、 基本情况简介

公司注册地址	安徽省合肥市东流路 176 号
公司注册地址的邮政编码	230022
公司办公地址	安徽省合肥市东流路 176 号
公司办公地址的邮政编码	230022
公司网址	www.jac.com.cn
电子信箱	jqgf@jac.com.cn

四、 信息披露及备置地点

公司选定的信息披露报纸名称	《中国证券报》、《上海证券报》、《证券时报》
登载年度报告的中国证监会指定网站的网址	www.sse.com.cn
公司年度报告备置地点	公司董事会办公室

五、 公司股票简况

公司股票简况			
股票种类	股票上市交易所	股票简称	股票代码
A 股	上海证券交易所	江淮汽车	600418

六、 公司报告期内注册变更情况

(一) 基本情况

注册登记日期	2013 年 12 月 13 日
注册登记地点	合肥市东流路 176 号
企业法人营业执照注册号	340000400000427
税务登记号码	340111711775048
组织机构代码	71177504-8

(二) 公司首次注册情况的相关查询索引

公司首次注册情况详见 2011 年年度报告的公司基本情况内容。

(三) 公司上市以来，主营业务的变化情况

公司上市以来，主营业务未发生重大变化。

(四) 公司上市以来,历次控股股东的变更情况

公司上市以来，控股股东一直为安徽江淮汽车集团有限公司，未发生过变更情况。

七、 其他有关资料

公司聘请的会计师事务所名称（境内）	名称	华普天健会计师事务所（特殊普通合伙）
	办公地址	北京市西城区西直门南大街 2 号 2105
	签字会计师姓名	王静 廖传宝

第三节 会计数据和财务指标摘要

一、报告期末公司近三年主要会计数据和财务指标

(一) 主要会计数据

单位：元 币种：人民币

主要会计数据	2013 年	2012 年	本期比上年同期增减 (%)	2011 年
营业收入	33,620,237,899.49	29,116,754,129.28	15.47	31,032,326,969.99
归属于上市公司股东的净利润	917,250,026.19	494,774,947.11	85.39	620,859,699.46
归属于上市公司股东的扣除非经常性损益的净利润	741,278,766.27	382,868,417.54	93.61	446,719,565.59
经营活动产生的现金流量净额	2,478,003,322.77	2,994,540,092.92	-17.25	-693,793,387.02
	2013 年末	2012 年末	本期末比上年同期末增减 (%)	2011 年末
归属于上市公司股东的净资产	6,839,779,430.84	5,986,818,448.63	14.25	5,843,301,540.50
总资产	23,672,235,184.53	19,569,178,055.85	20.97	15,106,707,864.00

(二) 主要财务数据

主要财务指标	2013 年	2012 年	本期比上年同期增减 (%)	2011 年
基本每股收益 (元 / 股)	0.71	0.38	86.84	0.48
稀释每股收益 (元 / 股)	0.71	0.38	86.84	0.48
扣除非经常性损益后的基本每股收益 (元 / 股)	0.58	0.30	93.33	0.35
加权平均净资产收益率 (%)	14.33	8.30	增加 6.03 个百分点	11.21
扣除非经常性损益后的加权平均净资产收益率 (%)	11.58	6.42	增加 5.16 个百分点	8.14

二、非经常性损益项目和金额

单位：元 币种：人民币

非经常性损益项目	2013 年金额	2012 年金额	2011 年金额
非流动资产处置损益	976,482.23	-3,225,003.98	-2,618,012.26
计入当期损益的政府补助，但与公司正常经营业务密切相关，符合国家政策规定、按照一定标准定额或定量持续享受的政府补助除外	140,998,452.59	121,710,857.75	166,763,058.49
非货币性资产交换损益	35,417,712.94		

同一控制下企业合并产生的子公司期初至合并日的当期净损益		-8,272,535.59	3,042,064.88
除同公司正常经营业务相关的有效套期保值业务外，持有交易性金融资产、交易性金融负债产生的公允价值变动损益，以及处置交易性金融资产、交易性金融负债和可供出售金融资产取得的投资收益	30,696,717.88	23,682,219.91	26,908,470.07
单独进行减值测试的应收款项减值准备转回		2,884,795.10	11,968,933.09
除上述各项之外的其他营业外收入和支出	3,907,022.01	2,309,056.03	752,762.04
少数股东权益影响额	-2,050,923.54	-4,969,134.73	-1,617,010.04
所得税影响额	-33,974,204.19	-22,213,724.92	-31,060,132.40
合计	175,971,259.92	111,906,529.57	174,140,133.87

三、 采用公允价值计量的项目

单位:元 币种:人民币

项目名称	期初余额	期末余额	当期变动	对当期利润的影响金额
交易性金融资产	0	139,426,380.81	139,426,380.81	-6,353,992.78
合计	0	139,426,380.81	139,426,380.81	-6,353,992.78

第四节 董事会报告

一、 董事会关于公司报告期内经营情况的讨论与分析

2013 年,我国汽车行业共销售各类汽车 2198.41 万辆,同比增长 13.87%。其中,乘用车再创新高,累计销售 1792.89 万辆,同比增长 15.71%;商用车止跌回升,累计销售 405.52 万辆,同比增长 6.40%。(数据来源于中汽协)

2013 年,公司围绕"以效益为中心,以战略为导向,以发展为主线,以变革为动力"的工作纲要和年度经营目标,深入推进"敬客经营、服务销车"主题活动,采取了一系列富有成效的重大举措,努力提升了质量、效率和效益,化解了经营风险,稳住了发展大局,全年销售各类汽车及底盘 495,737 辆,同比增长 6.59%,实现营业收入 336.2 亿元,同比增长 15.47%,实现归属于上市公司股东的净利润 9.17 亿元,同比增长 85.39%,由于产品结构优化、毛利率提升等原因,使得公司经营呈现利润增幅明显大于营业收入增幅,营业收入增幅大于销量增幅的良好态势,整体盈利能力明显增强。报告期内,公司主导产品继续保持细分市场领先优势,其中瑞风 MPV 全年销售近 5.2 万辆,位居同类产品销售前列;轻卡销量首次突破 20 万辆,并连续 13 年保持出口第一;底盘销量创 11 年来新高;重卡销量、销售收入实现双增长,市场占有率稳步提升,位居行业第六位。公司二代乘用车产品成功投放市场,规模迅速取得突破,其中瑞风 S5 平均月销已超过 3000 辆,今年 1 月份,月产销近 5000 台;和悦 A30 上市两个月,累计销售近 8500 辆,2013 年,公司乘用车业务在巨大压力面前,仍实现了正增长。公司深入推进机制变革,平稳实施了乘用车和轻型商用车系统的产销分离,干部任用全部实行竞聘上岗,薪酬及岗位聘任与业绩强挂钩,增强了组织的内在活力。公司推出第四代纯电动车,全年销售 1000 余台,继续保持在全国新能源汽车示范运营的领先地位,第五代纯电动车也已完成样车试制验证,公司累计第 100 万台发动机下线,1.5VVT E100 荣获"中国心"十佳发动机"称号,1.5TGDI 汽油机具备小批量生产条件,DCT 产品的研发正按计划积极推进中,公司完成股份回购的注销和工商变更登记工作。报告期内,公司实施了汽车召回,该事件对公司的影响正在淡化且可控,公司顶住压力,在董事会的正确领导和经营班子的努力下,公司全年业绩仍实现大幅增长,公司控股股东江汽集团累计增持 7,382,308 股,也表明对公司未来发展充满信心。

(一) 主营业务分析

1、 利润表及现金流量表相关科目变动分析表

单位:元 币种:人民币

科目	本期数	上年同期数	变动比例 (%)
营业收入	33,620,237,899.49	29,116,754,129.28	15.47
营业成本	28,175,242,615.04	24,802,311,172.12	13.60
销售费用	1,996,062,343.07	1,783,913,351.29	11.89
管理费用	1,962,303,300.49	1,559,517,009.63	25.83
财务费用	-106,749,302.50	-46,779,784.65	128.20
经营活动产生的现金流量净额	2,478,003,322.77	2,994,540,092.92	-17.25
投资活动产生的现金流量净额	-792,778,868.86	-1,665,039,365.32	-52.39
筹资活动产生的现金流量净额	-182,400,165.37	191,510,698.14	-195.24
研发支出	1,219,432,856.50	951,639,940.20	28.14

2、 收入

(1) 驱动业务收入变化的因素分析

2013 年度，公司销售各类汽车及底盘 49.57 万辆，同比增长 6.59%，受产品结构优化等因素影响，公司实现营业收入 336.2 亿元，同比增长 15.47%。

(2) 以实物销售为主的公司产品收入影响因素分析

公司主要产品为汽车及底盘，据公司统计，2013 年度共生产 49.90 万辆、共销售 49.57 万辆，市场占有率为 2.25%（行业数据来源于中汽协）。截至 2013 年 12 月 31 日，公司库存 1.15 万辆。

(3) 主要销售客户的情况

公司向前 5 名客户销售额占年度销售总额的比例为 5.22%。

3、 成本

(1) 成本分析表

单位:元

分行业情况						
分行业	成本构成项目	本期金额	本期占总成本比例 (%)	上年同期金额	上年同期占总成本比例 (%)	本期金额较上年同期变动比例 (%)
制造业	直接材料	24,340,938,908.19	91.48	21,748,757,276.52	92.31	11.92
	直接人工	918,555,573.81	3.45	740,813,489.44	3.14	23.99
	制造费用	1,054,575,623.86	3.97	834,315,831.60	3.54	26.40
	燃料.动力	293,374,907.28	1.10	237,933,821.84	1.01	23.30
分产品情况						
分产品	成本构成项目	本期金额	本期占总成本比例 (%)	上年同期金额	上年同期占总成本比例 (%)	本期金额较上年同期变动比例 (%)
整车	直接材料	22,452,336,753.85	90.92	20,000,439,371.50	91.77	12.26
	直接人工	896,951,709.62	3.63	723,491,614.37	3.32	23.98
	制造费用	1,051,486,853.96	4.26	831,616,648.20	3.82	26.44
	燃料.动力	292,818,111.82	1.19	237,461,213.43	1.09	23.31
小计		24,693,593,429.25	100.00	21,793,008,847.50	100.0	13.31
底盘及其他	直接材料	1,888,602,154.35	98.68	1,748,317,905.02	98.84	8.02
	直接人工	21,603,864.19	1.13	17,321,875.07	0.98	24.72
	制造费用	3,088,769.90	0.16	2,699,183.40	0.15	14.43
	燃料.动力	556,795.45	0.03	472,608.41	0.03	17.81
小计		1,913,851,583.89	100.00	1,768,811,571.90	100.0	8.20

(2) 主要供应商情况

公司向前 5 名供应商采购额占年度采购总额的比例为 14.80%。

4、 研发支出

(1) 研发支出情况表

单位：元

本期费用化研发支出	832,789,530.06
本期资本化研发支出	386,643,326.44

研发支出合计	1,219,432,856.50
研发支出总额占净资产比例 (%)	17.38
研发支出总额占营业收入比例 (%)	3.63

(2) 情况说明

公司报告期内研发项目均为汽车整车及核心零部件研发,主要为二代平台乘用车系列产品研发、DCT 自动变速器+1.5TGDI 发动机白金传动系研发以及新能源汽车研发。目的是掌握汽车产业的核心技术,保证公司新产品的不断推出,持续满足消费者需求;同时响应国家号召,研发汽车节能、环保、安全的关键技术,打造自主品牌汽车的核心竞争力。

5、 现金流

- 1、 报告年度公司实现经营活动现金流量净额同比下降 17.25%,主要系本年公司采购付款现汇比率增加所致;
- 2、 投资活动产生的现金流量净额高于去年同期,主要系本年公司投资活动产生的现金流出低于上年同期所致;
- 3、 筹资活动产生的现金流量净额低于去年同期,主要系报告期公司新增银行借款减少以及偿还银行借款增加所致。

6、 其它

(1) 发展战略和经营计划进展说明

2013 年,公司围绕"以效益为中心,以战略为导向,以发展为主线,以变革为动力"的工作纲要,乘用车事业坚持品质为先,以效率促效益,商用车事业在确保效益的前提下加速扩大规模。2013 年,公司销售各类汽车及底盘 49.57 万辆,完成年度目标的 95.33%,实现销售收入 336.2 亿元,完成年度目标的 105.06%。

(二) 行业、产品或地区经营情况分析

1、 主营业务分行业、分产品情况

单位:元 币种:人民币

主营业务分行业情况						
分行业	营业收入	营业成本	毛利率 (%)	营业收入比上年增减 (%)	营业成本比上年增减 (%)	毛利率比上年增减 (%)
加工制造业	31,598,870,384.45	26,607,445,013.14	15.80	14.43	12.93	增加 1.12 个百分点
主营业务分产品情况						
分产品	营业收入	营业成本	毛利率 (%)	营业收入比上年增减 (%)	营业成本比上年增减 (%)	毛利率比上年增减 (%)
整车	29,384,162,023.14	24,693,593,429.25	15.96	14.65	13.31	增加 0.99 个百分点
底盘及其他	2,214,708,361.31	1,913,851,583.89	13.58	11.49	8.20	增加 2.63 个百分点

2、 主营业务分地区情况

单位:元 币种:人民币

地区	营业收入	营业收入比上年增减 (%)
----	------	---------------

国内	28,167,155,071.45	15.02
国外	3,431,715,313.00	9.76

(三) 资产、负债情况分析

1、 资产负债情况分析表

单位:元

项目名称	本期期末数	本期期末数占总资产的比例 (%)	上期期末数	上期期末数占总资产的比例 (%)	本期期末金额较上期期末变动比例 (%)
其他流动资产	1,201,645,467.68	5.08	733,356,594.72	3.75	63.86
在建工程	1,455,463,238.82	6.15	824,876,047.53	4.22	76.45
应付职工薪酬	527,668,782.11	2.23	309,360,284.91	1.58	70.57
一年内到期的非流动负债	710,000,000.00	3.00	380,000,000.00	1.94	86.84
其他非流动负债	1,093,348,521.52	4.62	673,548,481.60	3.44	62.33

其他流动资产：主要系报告期公司利用阶段性闲置资金购买银行理财产品增加所致；

在建工程：主要系报告期公司年产 15 万辆微车项目、双离合自动变速器(DCT)项目、多用途货车搬迁项目投入增加所致；

应付职工薪酬：主要系期末尚未缴纳的社会保险费增加所致；

一年内到期的非流动负债：主要系报告期一年内到期的长期借款增加所致；

其他非流动负债：主要系报告期公司收到政府补助致递延收益增加所致。

2、 公允价值计量资产、主要资产计量属性变化相关情况说明

详见合并财务报表项目注释（二）、（四十一）。

(四) 核心竞争力分析

在既有模式下，公司 2013 年凸显以下竞争优势：

1、管理优势

公司深入推进机制变革，平稳实施了乘用车和轻型商用车系统的产销分离，干部任用全部实行竞聘上岗，薪酬及岗位聘任与业绩强挂钩，增强了组织的内在活力。

2、细分市场领先优势

2013 年，瑞风 MPV 销售近 5.2 万辆，位居同类产品销售前列；轻卡销量首次突破 20 万辆，并连续 13 年保持出口第一；底盘销量创 11 年来新高；重卡销量、销售收入实现双增长，市场占有率稳步提升，位居行业第六位。公司二代乘用车产品成功投放市场，规模迅速取得突破。

3、自主创新和技术开发优势

成功研发第四代纯电动车，第五代纯电动车也已完成样车试制验证，公司自主研发的 1.5VVT E100 荣获“中国心”十佳发动机称号，1.5TGDI 汽油机具备小批量生产条件，DCT 产品的研发也正按计划积极推进中。

4、业务组合优势

2013 年公司提出“做强做大商用车、做精做优乘用车”，对业务组合发展方向进一步明确，力争把江淮汽车打造成为有效益、有技术、有质量、有特色、有规模的优秀企业。

5、新能源车先发优势

2013 年公司成功销售第四代纯电动车 1000 余台，自 2010 年上市以来，累计销售超过 5000 台，继续保持在全国新能源汽车示范运营的领先地位。

(五) 投资状况分析

1、 对外股权投资总体分析

详见合并财务报表项目注释（十）。

(1) 证券投资情况

序号	证券品种	证券代码	证券简称	最初投资金额 (元)	持有数量 (股)	期末账面价值 (元)	占期末 证券总 投资比 例(%)	报告期损益 (元)
1	股票	002398	建研集团	41,639,955.13	2,652,947.00	35,682,137.15	25.59	-5,957,817.98
2	股票	000786	北新建材	24,505,293.01	1,300,000.00	22,750,000.00	16.32	-1,755,293.01
3	股票	600585	海螺水泥	15,587,778.67	950,000.00	16,112,000.00	11.56	524,221.33
4	基金	150146	300高贝B	10,000,000.00	10,000,583.00	9,880,576.00	7.09	-119,424.00
5	基金	150145	300高贝A	10,000,000.00	10,000,583.00	9,600,559.68	6.89	-399,440.32
6	股票	600801	华新水泥	8,963,541.99	700,000.00	8,498,000.00	6.09	-465,541.99
7	股票	600066	宇通客车	6,928,334.24	385,808.00	6,774,788.48	4.86	-153,545.76
8	股票	600340	华夏幸福	6,852,822.29	300,000.00	6,069,000.00	4.35	-783,822.29
9	股票	000887	中鼎股份	4,331,768.88	600,000.00	4,830,000.00	3.46	498,231.12
10	股票	002331	皖通科技	3,165,300.00	310,000.00	2,901,600.00	2.08	-263,700.00
期末持有的其他证券投资				16,025,471.69	/	16,327,719.50	11.71	302,247.81
报告期已出售证券投资损益				/	/	/	/	2,219,892.31
合计				148,000,265.90	/	139,426,380.81	100	-6,353,992.78

公司五届十次董事会和 2013 年第一次临时股东大会审议通过了公司利用自有资金进行证券投资的议案，并已在省国资委进行了备案，投资总额度不超过 3 亿元。

2、 非金融类公司委托理财及衍生品投资的情况

(1) 委托理财情况

本年度公司无委托理财事项。

(2) 委托贷款情况

本年度公司无委托贷款事项。

(3) 其他投资理财及衍生品投资情况

投资类型	资金来源	签约方	投资份额	投资期限	产品类型	预计收益	投资盈亏	是否涉诉
短期银行理财产品	自有资金	中国银行合肥徽州路支行	90,000,000.00	186 天	常规机构理财	2,201,424.66	盈	否

短期银行理财产品	自有资金	中国银行合肥徽州路支行	150,000,000.00	182 天	常规机构理财	3,889,315.07	盈	否
短期银行理财产品	自有资金	兴业银行合肥寿春路支行	200,000,000.00	90 天	常规机构理财	2,810,958.90	盈	否
短期银行理财产品	自有资金	兴业银行合肥寿春路支行	200,000,000.00	88 天	常规机构理财	2,621,917.81	盈	否
短期银行理财产品	自有资金	兴业银行合肥寿春路支行	60,000,000.00	180 天	常规机构理财	1,834,520.55	盈	否
短期银行理财产品	自有资金	中国农业银行合肥桃花工业园区支行	100,000,000.00	71 天	常规机构理财	1,150,684.93	盈	否
短期银行理财产品	自有资金	中国工商银行合肥望江路支行	186,000,000.00	181 天	浮动收益理财	4,335,073.97	盈	否

公司 2011 年度股东大会审议通过了公司利用阶段性闲置自有资金投资银行理财产品的议案，总额度不超过 10 亿元，截止报告期末，银行理财产品投资符合决议规定。

3、 募集资金使用情况

报告期内，公司无募集资金或前期募集资金使用到本期的情况。

4、 主要子公司、参股公司分析

详见财务会计报告六、十三（三）。

5、 非募集资金项目情况

单位:亿元 币种:人民币

项目名称	项目金额	项目进度	本年度投入金额	累计实际投入金额	项目收益情况
乘用车基地扩建项目	21.85	75.10%	2.91	16.41	已累计销售瑞风 S5 30,689 台,实现销售收入 23.83 亿元;累计销售和悦 A30 8,439 台,实现销售收入 0.73 亿元
年产 15 万辆微车项目	13.59	36.57%	3.77	4.97	尚未完工,无法计算收益
双离合自动变速器 (DCT)	7.95	23.65%	1.37	1.88	尚未完工,无法计算收益
多用途货车搬迁项目	11.22	18.00%	1.97	2.02	尚未完工,无法计算收益
合计	54.61	/	10.02	25.28	/

二、 董事会关于公司未来发展的讨论与分析

(一) 行业竞争格局和发展趋势

2014 年结构调整和制度改革的步伐将进一步加大，企业技术创新、产业结构优化升级、大力压缩过剩产能以及鼓励战略新兴产业发展、积极推动清洁生产绿色生产将成为行业发展的重点。创新能力强、市场竞争意识强、有效益的汽车企业仍有较大发展空间。也就是说汽车行业发展既面临机遇动力，也存在挑战和压力。

(二) 公司发展战略

2014 年，公司将继续坚持“以效益为中心，以战略为导向，以发展为主线，以变革为动力”的指导思想，按照“做强做大商用车，做精做优乘用车”的战略要求，继续强化商用车业务的领先优势，积极推动乘用车业务的发展。轻重卡要主动应对政策风险，追求效益规模并重；乘用车要在节能和品质方面加大力度，培育出排放和油耗水平领先、顾客满意度高的知名自主品牌。

(三) 经营计划

经历了 2013 年的高速增长，预计 2014 年公司将进入平稳增长期，2014 年预计销售各类汽车及底盘 55 万辆，成本费用计划 368.5 亿元，实现销售收入 380 亿元。

2014 年拟采取的策略措施：

1. 坚持敬客经营，促进企业健康持续发展；
2. 聚焦质量、效率、效益，全力完成年度目标任务；
3. 坚持问题导向，立足市场、现场，大力提升实物质量；
4. 以规范化标准化为目标，持续强化基础管理；
5. 整合资源，加快合资合作项目的推进；
6. 强化业绩导向，深化以 MCU 为载体的机制变革。

(四) 因维持当前业务并完成在建投资项目公司所需的资金需求

公司 2014 年将主要投资的项目有：双离合自动变速器项目（DCT）、乘用车基地扩建项目、年产 15 万辆微车项目、多用途货车搬迁项目等，预计资金主要来源于自有资金和银行贷款。

(五) 可能面对的风险

1、政策风险：排放升级、节能降耗、新三包法、召回管理条例、安全技术要求升级等一系列行业法规的严格实施，对企业带来严峻的挑战。

应对措施：公司将紧密跟踪国家政策，通过开发节油技术路线产品以及新能源产品等产品升级和技术创新，满足政策要求和市场需求，同时公司将继续坚持“品质 JAC”的战略导向，不断提升产品品质和品牌形象，把握行业发展中的政策机遇。

2、市场风险：乘用车市场合资品牌进一步下沉，自主品牌竞争环境更加恶劣。

应对措施：乘用车坚持做精做优，以品质促规模、效益、品牌提升。大力提升上市新车的产品质量，着力打造油耗领先、故障率低、顾客青睐的明星产品，进一步网络下沉，深耕县乡市场，同时积极把握公务车改革的政策机遇。

3、品牌风险：3.15 后品牌建设对公司经营提出一定的挑战，并需要时间来检验。

应对措施：对 3.15 事件的系统反思让我们确立了敬客经营的理念，未来工作中，公司重点以客户为中心，通过研发、制造、营销、服务以及经销商、供应商的系统联动，把“敬客经营，服务销车”真正落到实处，坚持品质优先，尊重客户诉求，通过提供质优产品和升级服务，为顾客创造价值，最终赢得市场对品牌的认可。

三、 董事会对会计师事务所“非标准审计报告”的说明

(一) 董事会、监事会对会计师事务所“非标准审计报告”的说明

√ 不适用

(二) 董事会对会计政策、会计估计或核算方法变更的原因和影响的分析说明

√ 不适用

(三) 董事会对重要前期差错更正的原因及影响的分析说明

√ 不适用

四、 利润分配或资本公积金转增预案

(一) 现金分红政策的制定、执行或调整情况

根据中国证监会《关于进一步落实上市公司现金分红有关事项的通知》，公司于 2012 年 8 月 28 日召开 2012 年第四次临时股东大会审议通过《关于修改公司章程的议案》，对现金分红相关事项进一步明确完善。

报告期内公司实施了 2012 年度利润分配，每 10 股派送现金红利 1.10 元（含税），共计派发股利 141,339,640.86 元。本次利润分配符合公司章程及股东大会决议的要求，审议程序符合规定，分红标准和比例明确清晰，通过沟通交流给中小股东提供诉求机会，充分保护中小投资者的合法权益，独立董事履职尽责并充分发表意见。

(二) 报告期内盈利且母公司未分配利润为正，但未提出现金红利分配预案的，公司应当详细披露原因以及未分配利润的用途和使用计划

√ 不适用

(三) 公司近三年（含报告期）的利润分配方案或预案、资本公积金转增股本方案或预案

单位：元 币种：人民币

分红年度	每 10 股送红股数（股）	每 10 股派息数(元)（含税）	每 10 股转增数（股）	现金分红的数额（含税）	分红年度合并报表中归属于上市公司股东的净利润	占合并报表中归属于上市公司股东的净利润的比率(%)
2013 年		2.20		282,679,281.72	917,250,026.19	30.82
2012 年		1.10		141,339,640.86	494,774,947.11	28.57
2011 年		1.50		193,310,495.25	620,859,699.46	31.13

说明

2012 年度公司现金分红 141,339,640.86 元，2012 年度公司实施股份回购所支付的现金为 19,739,597.73 元，根据相关规定，回购支付资金视同现金分红，因此，公司 2012 年度累计现金分红 161,079,238.59 元，占归属于上市公司股东的净利润的比率为 32.56%。

五、 积极履行社会责任的工作情况

(一) 社会责任工作情况

公司 2013 年社会责任工作情况详见《安徽江淮汽车股份有限公司 2013 年社会责任报告》（上海证券交易所网站 www.sse.com.cn）

六、 其他披露事项

公司指定信息披露报纸为《中国证券报》、《上海证券报》、《证券时报》。

第五节 重要事项

一、 重大诉讼、仲裁和媒体普遍质疑的事项

本年度公司无重大诉讼、仲裁和媒体质疑事项。

二、 报告期内资金被占用情况及清欠进展情况

√ 不适用

三、 破产重整相关事项

本年度公司无破产重整相关事项。

四、 资产交易、企业合并事项

(一) 临时公告未披露或有后续进展的情况

1、 收购资产情况

单位:万元 币种:人民币

交易对方或最终控制方	被收购资产	购买日	资产收购价格	自收购日起至本年末为上市公司贡献的净利润	自本年初至本年末为上市公司贡献的净利润(适用于同一控制下的企业合并)	是否为关联交易(如是,说明定价原则)	资产收购定价原则	所涉及的资产是否已全部过户	所涉及的债权债务是否已全部转移	该资产为上市公司贡献的净利润占利润总额的比例(%)	关联关系
六安市龙腾汽车科技有限公司	压铸件相关资产	2013年5月31日	6,892.09			否	资产评估价格	是		-0.22	

2、 资产置换情况

单位:万元 币种:人民币

置换方名称	置入资产名	置出资产名	置换日	资产置换价格	置换产生的损益	置入资产自置入日起至	置入资产自本年初至本	置出资产自年初起至置出日为上市	是否为关联交易(如	资产置换定	置入所涉及	置入所涉及	置出所涉及	置出所涉及	资产置换为	关联关系
-------	-------	-------	-----	--------	---------	------------	------------	-----------------	-----------	-------	-------	-------	-------	-------	-------	------

称	称				本年 末为 上市 公司 贡献 的净 利润	年未 为上市 公司 贡献 的净 利润 (适用 于同一 控制 下的 企业 合并)	公司 贡献 的净 利润	是, 说明 定价 原则)	价 原 则	的 资 产 产 权 是 否 已 全 部 过 户	的 债 权 债 务 是 否 已 全 部 转 移	的 资 产 产 权 是 否 已 全 部 过 户	的 债 权 债 务 是 否 已 全 部 转 移	上市 公司 贡献 的净 利润 占利 润总 额 的比 例 (%)	
安徽 江淮 纳威 司达 柴油 发动 机有 限公 司	股 权	柴 油 发 动 机 相 关 资 产	2013 年 5 月 31 日	10,843.33	3,541.77	-11.06	3,145.00	是	资 产 评 估 价 格	是		是			关 联 人 (与 公 司 同 一 董 事 长)

五、 公司股权激励情况及其影响

√ 不适用

六、 重大关联交易

(一) 与日常经营相关的关联交易

1、 临时公告未披露的事项

单位:万元 币种:人民币

关联 交易 方	关联 关系	关联交 易类型	关联交 易内容	关联交 易定价 原则	关联交 易金 额	占同类交 易金 额 的比 例(%)	关联交 易结 算方 式
合 肥 美 桥	其他	购 买 商 品	汽 车 前 后 桥 及 配 件	市 场 价 格	94,309.82	12.56	现 汇 或 银 行 承 兑 汇 票
江 淮 新 发	其他	购 买 商 品	汽 车 零 配 件 等	市 场 价 格	30,248.29	65.45	现 汇 或 银 行 承 兑 汇 票

云鹤江森	关联人(与公司董事长)	购买商品	汽车座椅	市场价格	43,286.33	58.98	现汇或银行承兑汇票
延伟通	关联人(与公司董事长)	购买商品	汽车内饰	市场价格	59,443.67	14.32	现汇或银行承兑汇票
纳威司达	关联人(与公司董事长)	购买商品	发动机	市场价格	54,062.28	18.53	现汇或银行承兑汇票
江汽物流	其他	接受劳务	运输	市场价格	64,564.30	88.74	现汇或银行承兑汇票
合计				/	345,914.69		/

无

鉴于汽车制造专业化、集约化的特点，与关联方的关联交易，一方面可以使公司部分零部件就近采购，节约成本，另一方面也有利于保证零部件的及时供应及产品质量，因此，公司上述关联交易是必要的，公司上述关联交易事项将不可避免的持续存在。

关联交易对上市公司独立性无任何不利影响。

上述日常关联交易事项均经公司董事会、股东大会审议通过，且实际发生金额均未超出股东大会审议批准的预计金额范围，符合相关规定。其中江淮新发、合肥美桥、云鹤江森实际发生的关联交易低于之前预计金额（差异金额超过公司经审计净资产的 0.5%），主要系公司产销量未能达到年初的预计，导致公司向关联方采购金额减少。

七、 重大合同及其履行情况

(一) 托管、承包、租赁事项

√ 不适用

(二) 担保情况

单位:万元 币种:人民币

公司对外担保情况（不包括对子公司的担保）													
担保方	担保方与上市公司	被担保方	担保金额	担保发生日期(协议)	担保起始日	担保到期日	担保类型	担保是否已经履行	担保是否逾期	担保逾期金额	是否存在反担保	是否为关联方担保	关联关系

	的关系			签署日)				完 毕				
合肥江淮汽车融资担保有限公司	控股子公司	公司产业链上下游企业、终端客户	104,567.93					连带责任担保	否	否	是	否
报告期内担保发生额合计（不包括对子公司的担保）									129,856.40			
报告期末担保余额合计（A）（不包括对子公司的担保）									88,882.74			
公司担保总额情况（包括对子公司的担保）												
担保总额（A+B）									88,882.74			
担保总额占公司净资产的比例(%)									12.67			

(三) 其他重大合同

本年度公司无其他重大合同。

八、 承诺事项履行情况

√不适用

九、 聘任、解聘会计师事务所情况

单位:万元 币种:人民币

是否改聘会计师事务所:	否
	现聘任
境内会计师事务所名称	华普天健会计师事务所（特殊普通合伙）
境内会计师事务所报酬	132.07
境内会计师事务所审计年限	12

	名称	报酬
内部控制审计会计师事务所	华普天健会计师事务所（特殊普通合伙）	43.5

十、 上市公司及其董事、监事、高级管理人员、持有 5%以上股份的股东、实际控制人、收购人处罚及整改情况

本年度公司及其董事、监事、高级管理人员、持有 5%以上股份的股东、实际控制人、收购人均未受中国证监会的稽查、行政处罚、通报批评及证券交易所的公开谴责。

十一、 其他重大事项的说明

1、报告期内，公司股份回购到期，回购期间共回购 3,830,809 股，占公司总股本的比例约为 0.3%，回购股份已全部注销，具体见《股份回购实施结果及股份变动公告》（临 2013-057）。

2、公司控股股东江汽集团于 2013 年 3 月 20 日公布了增持计划，有效期 1 年，截至 2013 年 12 月 31 日，共计增持 7,382,308 股，占总股本 0.57%。

第六节 股份变动及股东情况

一、股本变动情况

(一) 股份变动情况表

1、 股份变动情况表

单位：股

	本次变动前		本次变动增减（+，-）					本次变动后	
	数量	比例（%）	发行新股	送股	公积金转股	其他	小计	数量	比例（%）
一、有限售条件股份	215,868,240	16.80						215,868,240	16.80
1、国家持股									
2、国有法人持股	215,868,240	16.80						215,868,240	16.80
3、其他内资持股									
其中：境内非国有法人持股									
境内自然人持股									
4、外资持股									
其中：境外法人持股									
境外自然人持股									
二、无限售条件流通股份	1,069,037,586	83.20						1,069,037,586	83.20
1、人民币普通股	1,069,037,586	83.20						1,069,037,586	83.20
2、境内上市的外资股									
3、境外上市的外资股									
4、其他									
三、股份总数	1,284,905,826	100.00						1,284,905,826	100.00

(二) 限售股份变动情况

报告期内，本公司限售股份无变动情况。

二、 证券发行与上市情况

(一) 截至报告期末近 3 年历次证券发行情况

截止本报告期末至前三年，公司未有证券发行与上市情况。

(二) 公司股份总数及股东结构变动及公司资产和负债结构的变动情况
 报告期内没有因送股、配股等原因引起公司股份总数及结构的变动。

(三) 现存的内部职工股情况
 本报告期末公司无内部职工股。

三、 股东和实际控制人情况

(一) 股东数量和持股情况

单位：股

截止报告期末股东总数		88,731		年度报告披露日前第 5 个交易日末 股东总数		96,449	
前十名股东持股情况							
股东名称	股东性质	持股比例(%)	持股总数	报告期内增减	持有有限售条件股份数量	质押或冻结的股份数量	
安徽江淮汽车集团有限公司	国有法人	35.43	455,288,852	7,382,308	215,868,240	无	
中国建设银行－银华核心价值优选股票型证券投资基金	未知	3.16	40,599,540	40,599,540		无	
国元证券股份有限公司约定购回式证券交易专用证券账户	国有法人	2.33	30,000,000	-20,400,000		无	
上海浦东发展银行－广发小盘成长股票型证券投资基金	未知	1.80	23,142,013	-1,289,918		无	
合肥市国有资产控股有限公司	国有法人	1.59	20,400,000	20,400,000		无	
科威特政府投资局－自有资金	未知	1.42	18,214,244	18,214,244		无	
广发－交行－广发集合资产管理计划(3号)	未知	1.40	17,983,211	11,568,155		无	
全国社保基金一一八组合	未知	1.14	14,611,712	6,073,679		无	
中国建设银行－银华富裕主题股票型证券投资基金	未知	1.13	14,476,078	3,385,693		无	
中国建设银行股份有限公司－民生加	未知	1.12	14,419,628	14,419,628		无	

银转债优选债券型 证券投资基金					
前十名无限售条件股东持股情况					
股东名称		持有无限售条件股份的数量		股份种类及数量	
安徽江淮汽车集团有限公司		239,420,612		人民币普通股	
中国建设银行－银华核心价值优选股票型 证券投资基金		40,599,540		人民币普通股	
国元证券股份有限公司约定购回式证券交 易专用证券账户		30,000,000		人民币普通股	
上海浦东发展银行－广发小盘成长股票型 证券投资基金		23,142,013		人民币普通股	
合肥市国有资产控股有限公司		20,400,000		人民币普通股	
科威特政府投资局－自有资金		18,214,244		人民币普通股	
广发－交行－广发集合资产管理计划(3 号)		17,983,211		人民币普通股	
全国社保基金一一八组合		14,611,712		人民币普通股	
中国建设银行－银华富裕主题股票型证券 投资基金		14,476,078		人民币普通股	
中国建设银行股份有限公司－民生加银转 债优选债券型证券投资基金		14,419,628		人民币普通股	
上述股东关联关系或一致行动的说明		上述股东中,安徽江淮汽车集团有限公司与其他股东不存在关联关系和一致行动人关系,国元证券股份有限公司约定购回式证券交易专用证券账户与合肥市国有资产控股有限公司是一致行动人关系,其它股东之间未知是否存在关联关系和一致行动人关系。			

前十名有限售条件股东持股数量及限售条件

单位:股

序号	有限售条件股东 名称	持有的有限售 条件股份数量	有限售条件股份可上市交易情况		限售条件
			可上市交易时间	新增可上市交 易股份数量	
1	安徽江淮汽车集 团有限公司	215,868,240	2010年12月14日	215,868,240	所持原非流通股 份自获得上市流 通权之日起 60 个 月内不上市交易。

四、 控股股东及实际控制人情况

(一) 控股股东情况

1、 法人

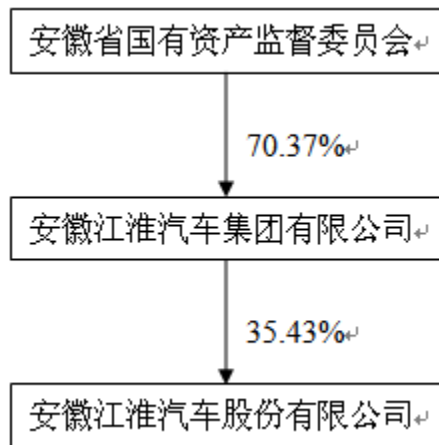
单位：元 币种：人民币

名称	安徽江淮汽车集团有限公司
单位负责人或法定代表人	安进
成立日期	1997年8月26日
组织机构代码	14897560-5
注册资本	1,930,010,791.5
主要经营业务	资本运营；货车、客车、农用车及其配件制造、

	销售；汽车改装、技术开发、产品研制；日用百货、纺织品、服装、五金、交电、化工、建材、粮油制品销售；经营经国家批准的进出口业务；为企业改制、重组、投资、招商、管理提供信息咨询；营销策划；形象设计；市场调查；土地、房屋、设备、汽车租赁。
经营成果	2013 年度，江汽集团实现销售收入 382.5 亿元(合并口径，未经审计)。
财务状况	截至 2013 年 12 月 31 日，江汽集团总资产 335.5 亿元，总负债 242.4 亿元(合并口径，未经审计)。
现金流和未来发展策略	江汽集团现金流能够满足日常经营需要。未来发展策略：以效益为中心，以战略为导向，以发展为主线，以变革为动力。以实现四个转变为抓手，坚持正确的价值定位，把“敬客经营”作为开展各项工作的出发点和落脚点。强化绩效导向，加大基于 MCU 的机制变革力度。努力打造有效益、有技术、有质量、有特色、有规模的优秀企业。
报告期内控股和参股的其他境内外上市公司的股权情况	2013 年 12 月 31 日，江汽集团持有安凯客车(000868) 14,420 万股，占其总股本的 20.73%。

(二) 实际控制人情况

1、 公司与实际控制人之间的产权及控制关系的方框图



(三) 控股股东及实际控制人其他情况介绍

报告期内，江汽集团引进了外部投资者，股权进一步多元化并合理化，其中建投投资有限责任公司成为江汽集团第二大股东，持有江汽集团 25%的股权，合肥实勤股权投资合伙企业(普通合伙)成为江汽集团第三大股东，持有江汽集团 4.63%的股权，安徽省国资委持有江汽集团 70.37%的股权，仍为江汽集团的控股股东。具体内容见 2013 年 9 月 5 日和 12 月 12 日分别发布《安徽江淮汽车股份有限公司关于收到控股股东江汽集团引进外部投资者说明函的公告》【临 2013-053】、《安徽江淮汽车股份有限公司关于控股股东引进外部投资者的进展公告》【临 2013-064】。

五、 其他持股在百分之十以上的法人股东

截止本报告期末公司无其他持股在百分之十以上的法人股东。

第七节 董事、监事、高级管理人员和员工情况

一、 持股变动及报酬情况

(一) 现任及报告期内离任董事、监事和高级管理人员持股变动及报酬情况

单位：股

姓名	职务	性别	年龄	任期起始日期	任期终止日期	年初持股数	年末持股数	年度内股份增减变动量	增减变动原因	报告期内从公司领取的应付报酬总额(万元)(税前)	报告期从股东单位获得的应付报酬总额(万元)
安进	董事长	男	56	2012年2月8日	2015年2月7日	20,000	20,000			140	
戴茂方	董事	男	50	2012年2月8日	2015年2月7日	100,000	100,000				80
项兴初	董事	男	43	2013年5月28日	2015年2月7日					112	
高同国	董事	男	49	2013年11月29日	2015年2月7日						45
严刚	董事、副总经理	男	50	2012年2月8日	2015年2月7日					84	
余才荣	董事、副总经理	男	47	2012年2月8日	2015年2月7日					84	
汤书昆	独立董事	男	53	2012年2月8日	2015年2月7日					8	
许敏	独立董事	男	51	2012年2月8日	2015年2月7日					8	
赵惠芳	独立董事	女	61	2012年2月8日	2015年2月7日					8	
王才焰	监事会主席	男	59	2012年2月8日	2015年2月7日						70
王东生	监事	男	51	2012年	2015年	60,000	60,000			78	

				2月8日	2月7日						
江平	监事	女	50	2012年2月8日	2015年2月7日					36	
江闽涛	监事	男	42	2012年2月8日	2015年2月7日						37
高祥	监事	男	41	2013年11月29日	2015年2月7日						22
项兴初	总经理	男	43	2013年1月28日	2015年2月7日						
陈志平	副总经理	男	50	2013年1月28日	2015年2月7日					84	
陶伟	财务负责人	男	40	2012年2月8日	2015年2月7日					72	
冯梁森	董事会秘书	男	33	2012年2月8日	2015年2月7日					22	
安进	原总经理	男	56	2012年2月8日	2013年1月28日						
戴茂方	原副总经理	男	50	2012年2月8日	2013年1月28日						
赵厚柱	原副总经理	男	50	2012年2月8日	2013年1月28日						
赵厚柱	原董事	男	50	2012年2月8日	2013年8月27日						
俞能宏	原董事	男	57	2012年2月8日	2013年1月24日						
曹江东	原监事	男	41	2012年2月8日	2013年5月28日						
合计	/	/	/	/	/	180,000	180,000		/	736	254

安进：近五年主要就任本公司总经理、董事长，江汽集团副董事长、总裁。现任江汽集团董事长、总裁、本公司董事长。

戴茂方：近五年主要就任本公司董事、副总经理，现任江汽集团副总裁、安凯客车董事长，本公司董事。

项兴初：近五年主要就任本公司总经理助理、总质量师、重型商用车公司总经理、党总支书记，现任本公司董事、总经理。

高同国：2002年7月至2013年2月任合肥兴泰控股集团有限公司董事、总裁，期间兼任安徽兴泰融资租赁有限责任公司董事长、合肥百货大楼集团股份有限公司董事、合肥市商业银行股份有限公司董事、华富基金管理有限公司董事、徽商银行董事、监事；2011年2月被安徽大学经济学院聘为“金融硕士”兼职导师。2013年2月至今任合肥市国有资产控股有限公司董事长、党

委书记。

严刚：历任本公司总经理助理、副总经理兼技术中心常务副主任，现任本公司董事、副总经理兼技术中心常务副主任、乘用车营销公司总经理。

余才荣：历任本公司总经理助理、副总经理兼任国际公司总经理，现任本公司董事、副总经理兼国际公司总经理、轻型商用车营销公司总经理。

汤书昆：历任中国科技大学信息管理与决策科学系讲师、副教授，副系主任，现任中国科学技术大学信息与决策研究所所长，知识管理研究所所长，人文社会学院执行院长，国家科技史与科技文明创新基地执行主任，中国科技传播研究会副会长，同时兼任许昌远东传动轴股份有限公司独立董事、铜陵有色金属集团股份有限公司独立董事，本公司独立董事。

许敏：日本广岛大学工学博士、美国卡内基麦隆大学博士后研究员。历任通用汽车公司德尔福分部发动机管理系统研发部资深项目工程师、伟世通公司研发中心发动机燃烧高级技术专家、奇瑞汽车有限公司副总经理兼汽车工程研究院院长，现任上海交通大学校长助理、汽车工程研究院院长，本公司独立董事。

赵惠芳：历任合肥工业大学管理学院副院长、院长、管理学院党委书记，现任 MBA、MPA 管理中心主任、财务管理研究所所长，兼任教育部高等学校工商管理类专业教学指导委员会委员、中国会计学会高等工科院校分会名誉会长及会计教育专业委员会委员、安徽省审计学会常务理事、安徽省社会科学联合会理事、合肥城建股份有限公司独立董事、安徽辉隆农资股份有限公司独立董事、华安证券股份有限公司独立董事、安徽铜峰电子股份有限公司独立董事，本公司独立董事。

王才焰：近五年主要就任江汽集团财务部部长、总会计师，本公司监事会主席。

王东生：近五年主要就任本公司党委副书记、纪委书记和工会主席，本公司监事。

江平：近五年主要就任公司法务审计部部长，本公司监事。

江闽涛：历任安徽省外经贸委厦门兴皖公司进出口一部副经理、安徽省科技产业投资有限公司项目部经理，现任安徽省科创投资管理咨询有限公司总经理、合肥世纪创新投资有限公司副总经理、安徽省科技产业投资有限公司副总经理等职，本公司监事。

高祥：历任合肥荣事达集团规划发展部经理、战略投资本部总经理、合肥荣事达三洋电器股份有限公司董事、合肥市国有资产控股有限公司投资发展部总经理等职。现任合肥国控小额贷款有限公司总经理。

陈志平：历任本公司总经理助理、重型车分公司总经理、商用车公司总经理，合肥江淮汽车有限公司执行董事、党委书记等职，现任本公司副总经理。

陶伟：近五年主要就任本公司财务部部长、财务总监，现任本公司财务总监。

冯梁森：近五年主要就任本公司证券事务代表、董事会秘书，现任本公司董事会秘书。

二、 现任及报告期内离任董事、监事和高级管理人员的任职情况

(一) 在股东单位任职情况

任职人员姓名	股东单位名称	在股东单位担任的职务
安进	安徽江淮汽车集团有限公司	董事长、总裁
王才焰	安徽江淮汽车集团有限公司	总会计师
俞能宏	合肥市国有资产控股有限公司	董事长
江闽涛	安徽省科技产业投资有限公司	副总经理
曹江东	合肥市国有资产控股有限公司	资产管理部副经理
戴茂方	安徽江淮汽车集团有限公司	副总裁
赵厚柱	安徽江淮汽车集团有限公司	副总裁
高同国	合肥市国有资产控股有限公司	董事长
高祥	合肥市国有资产控股有限公司	下属子公司合肥国控小额贷款有限公司总经理

俞能宏、曹江东、赵厚柱已不在股东单位任职。

(二) 在其他单位任职情况

任职人员姓名	其他单位名称	在其他单位担任的职务
汤书昆	中国科学技术大学	信息与决策研究所所长，知识管理研究所所长，人文社会学院执行院长
许敏	上海交通大学	校长助理、汽车工程研究院院长
赵惠芳	合肥工业大学	管理学院党委书记、MBA、MPA 管理中心主任、财务管理研究所所长

三、 董事、监事、高级管理人员报酬情况

董事、监事、高级管理人员报酬的决策程序	公司董事会下设薪酬与考核委员会，按绩效评价标准和程序，对董事及高级管理人员进行绩效评价；根据岗位绩效评价结果及薪酬分配政策提出董事及高级管理人员的报酬数额，薪酬与考核委员会表决通过后，报公司董事会。董事报酬还需报股东大会批准。在公司领取报酬的监事仅为职工监事，其报酬直接由在公司担任的职务确定。
董事、监事、高级管理人员报酬确定依据	《公司董事、高管薪酬及业绩考核办法》
董事、监事和高级管理人员报酬的应付报酬情况	1026 万元
报告期末全体董事、监事和高级管理人员实际获得的报酬合计	736 万元

四、 公司董事、监事、高级管理人员变动情况

姓名	担任的职务	变动情形	变动原因
安进	总经理	解任	工作原因
项兴初	总经理	聘任	
俞能宏	董事	离任	个人退休
曹江东	监事	离任	工作原因
陈志平	副总经理	聘任	
戴茂方	副总经理	解任	工作原因
赵厚柱	副总经理	解任	工作原因
项兴初	董事	聘任	
高同国	董事	聘任	
赵厚柱	董事	离任	个人原因
高祥	监事	聘任	

五、 母公司和主要子公司的员工情况

(一) 员工情况

母公司在职员工的数量	16,466
主要子公司在职员工的数量	5,382
在职员工的数量合计	21,848
母公司及主要子公司需承担费用的离退休职工人数	0
专业构成	
专业构成类别	专业构成人数

生产人员	13,726
销售人员	1,513
技术人员	3,911
财务人员	243
行政人员	1,301
管理人员	1,154
	21,848
教育程度	
教育程度类别	数量（人）
研究生学历	604
本科学历	6,547
大专学历	6,498
大专以下学历	8,199
合计	21,848

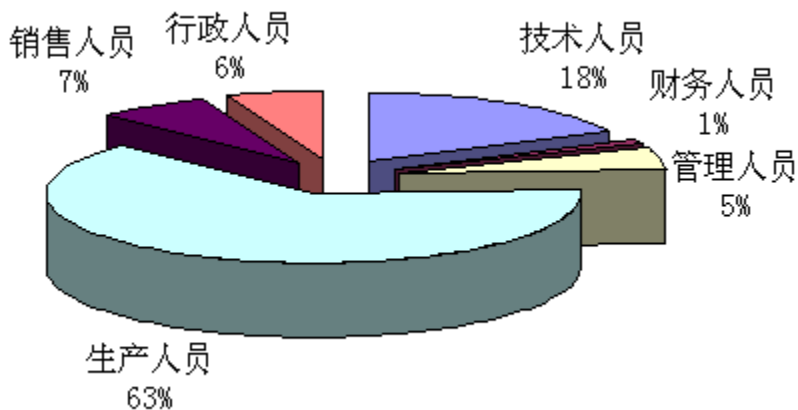
(二) 薪酬政策

2013 年公司继续强化以绩效为导向，将企业发展与员工的个人素质提升、精神满足、物质生活改善紧密结合，全年公司工资总额发放严格控制在年度预算内，员工平均收入实现有计划，按比例增长。

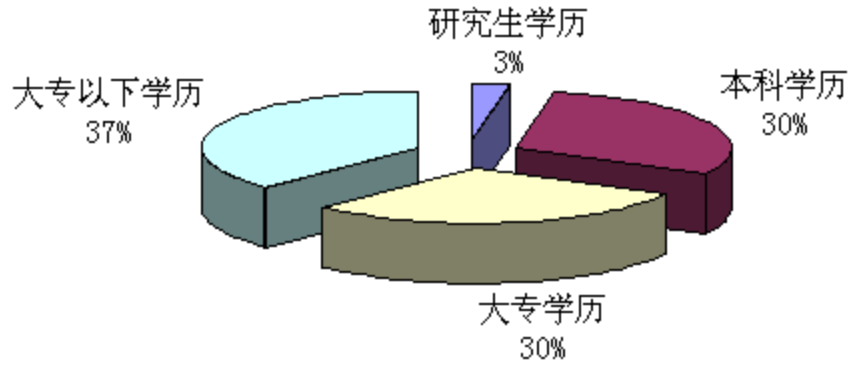
(三) 培训计划

2013 年，公司坚持以战略发展需求为指导，以追求培训实效为原则，以全员 40+4 培训为平台，多种形式开展人才培养。以岗位培训为抓手，积极探索实施了分类分层的培训试点工作，有效提升岗位培训的针对性有效性。重点关注各类关键人才培养工作，扎实开展了车间主任后备人才、六西格玛人才、高技能人才的培养培训工作。各类人才培养始终坚持计划引领、过程监督、阶段总结的原则，为公司培养高质量的后备人才提供支撑。通过以上各种方式，多管齐下、多策并举，全面提升了培训工作的针对性、有效性，有效满足了公司发展对各类关键人才的需求。

(四) 专业构成统计图：



(五) 教育程度统计图：



第八节 公司治理

一、 公司治理及内幕知情人登记管理等相关情况说明

公司严格按照《公司法》、《证券法》、《上市公司治理准则》、《上海证券交易所股票上市规则》等法律法规的要求，建立了较为完善的公司治理结构。报告期内，公司对经理班子进行了调整，在组织架构上有效保障了公司的科学决策。

报告期内，公司对《公司章程》、《股东大会议事规则》、《董事会议事规则》、《信息披露管理制度》进行修订，对公司股东大会、董事会等相关权限进行调整，使之与公司规模相适应，提高公司运作效率。

报告期内，公司发布了《履行社会责任的报告》和《2012 年度内部控制评价报告》，通过接受公众监督、做好内控建设等措施，不断提升公司法人治理水平。

报告期内，公司完成了中国证监会安徽监管局要求的各项工作，公司治理与《公司法》和中国证监会相关规定的要求不存在差异。

公司在 2010 年 3 月 25 日四届八次董事会上审议通过了《内幕信息知情人管理制度》，报告期内，公司严格按照制度要求，组织实施内幕知情人登记管理工作，未出现内幕信息泄露或其他违规事项。

二、 股东大会情况简介

会议届次	召开日期	会议议案名称	决议情况	决议刊登的指定网站的查询索引	决议刊登的披露日期
2013 年第一次临时股东大会	2013 年 2 月 1 日	1、关于增资江淮安驰并投资建设年产 15 万辆微车项目的议案；2、关于利用自有资金进行证券投资的议案；3、关于聘任 2012 年度内控审计机构及其报酬的议案；4、关于申请 2013 年银行综合授信的议案。	全部通过	上海证券交易所网站： www.sse.com.cn	2013 年 2 月 2 日
2012 年度股东大会	2013 年 5 月 28 日	1、2012 年度董事会工作报告；2、2012 年度监事会工作报告；3、2012 年度报告及摘要；4、2012 年度财务决算报告和 2013 年度财务预算报告；5、2012 年度利润分配议案；6、关于续聘审计机构及其报酬的议案；7、关于 2013 年度日常关联交易事项的议案；8、关于控股子公司	全部通过	上海证券交易所网站： www.sse.com.cn	2013 年 5 月 29 日

		江淮担保与四家商业银行开展信贷担保相关合作的议案；9、关于向子公司转授信的议案；10、关于向子公司进行委托贷款的议案；11、关于远期结汇及贸易融资的议案；12、关于利用自有资金投资部分新车型车身模夹具项目的议案；13、关于利用自有资金投资研发中心汽车安全、节能、环保开发验证能力建设项目的议案；14、关于公司董事2012年度薪酬的议案；15、关于选举项兴初同志为公司董事的议案。			
2013年第二次临时股东大会	2013年8月27日	1、关于与安徽省技术进出口股份公司设立合资公司的议案；2、关于与SNS在巴西合资的议案；3、关于利用自有资金投资年产10万台2.0CTI高性能柴油发动机项目的议案；4、关于调整部分2013年度日常关联交易的议案。	全部通过	上海证券交易所网站： www.sse.com.cn	2013年8月28日
2013年第三次临时股东大会	2013年11月29日	1、关于增资扬州江淮并投资年产十万辆多用途货车搬迁项目的议案；2、关于子公司庐江同大利用自有资金投资建设车厢技术改造项目的议案；3、关于选举公司董事的议案；4、关于选举公司监事的议案；5、关于修改公司章程的议案；6、关于修改董事会议事规则的议案；7、关于修改股东大会议事规则的议案。	全部通过	上海证券交易所网站： www.sse.com.cn	2013年11月30日

三、 董事履行职责情况

(一) 董事参加董事会和股东大会的情况

董事姓名	是否独立董事	参加董事会情况	参加股东大会
------	--------	---------	--------

								情况
		本年应 参加董 事会次 数	亲自出 席次数	以通讯 方式参 加次数	委托出 席次数	缺席次 数	是否连 续两次 未亲自 参加会 议	出席股 东大会 的次数
汤书昆	是	8	5	3	0	0	否	2
赵惠芳	是	8	5	3	0	0	否	3
许敏	是	8	3	3	2	0	否	1
安进	否	8	5	3	0	0	否	4
高同国	否	1	0	1	0	0	否	0
项兴初	否	4	2	2	0	0	否	3
戴茂方	否	8	5	3	0	0	否	3
严刚	否	8	5	3	0	0	否	1
余才荣	否	8	5	3	0	0	否	1
俞能宏	否	1	0	0	0	1	否	0
赵厚柱	否	6	3	2	1	0	否	2

年内召开董事会会议次数	8
其中：现场会议次数	5
通讯方式召开会议次数	3
现场结合通讯方式召开会议次数	0

(二) 独立董事对公司有关事项提出异议的情况

报告期内，公司独立董事未对公司本年度的董事会议案及其他事项提出异议。

四、 董事会下设专门委员会在报告期内履行职责时所提出的重要意见和建议

- 1、审计委员会在编制年度报告等过程中，与公司及年审会计师进行了充分沟通，实施了有效监督，同时在聘任审计机构及报酬、内控自我评价方面等提出了重要意见和建议。
- 2、薪酬与考核委员会提出 2013 年度董事薪酬方案和 2013 年度高级管理人员薪酬方案。
- 3、提名委员会对总经理、副总经理等高管的调整提出重要建议。

五、 监事会发现公司存在风险的说明

监事会对报告期内的监督事项无异议。

六、 报告期内对高级管理人员的考评机制，以及激励机制的建立、实施情况

2013 年公司继续推进机制变革工作，进一步激活内生动力，应用平衡积分卡等管理工具，分模块确定年度 KPI 考核指标，分级签订年度业绩合同，并按照《公司董事、高管薪酬及业绩考核办法》及 MCU 考评机制实施季度、年度业绩考核和薪酬发放工作。公司积极推动年度业绩合同的落实、过程管控及结果应用等工作，逐步建立起系统的高级管理人员业绩考评机制。

第九节 内部控制

一、 内部控制责任声明及内部控制制度建设情况

一、重要声明

按照企业内部控制规范体系的规定，建立健全和有效实施内部控制，评价其有效性，并如实披露内部控制评价报告是公司董事会的责任。监事会对董事会建立和实施内部控制进行监督。经理层负责组织领导企业内部控制的日常运行。公司董事会、监事会及董事、监事、高级管理人员保证本报告内容不存在任何虚假记载、误导性陈述或重大遗漏，并对报告内容的真实性、准确性和完整性承担个别及连带法律责任。

公司内部控制的目标是合理保证经营管理合法合规、资产安全、财务报告及相关信息真实完整，提高经营效率和效果，促进实现发展战略。由于内部控制存在的固有局限性，故仅能为实现上述目标提供合理保证。此外，由于情况的变化可能导致内部控制变得不恰当，或对控制政策和程序遵循的程度降低，根据内部控制评价结果推测未来内部控制的有效性具有一定的风险。

二、内部控制制度建设情况

(一) 内部控制评价范围

内部控制评价范围涵盖了公司及其所属单位的各种业务和事项，并结合公司风险评估结果确定的前“十大”主要风险，作为重点评价范围。

(二) 内部控制评价工作依据及内部控制缺陷认定标准

公司依据企业内部控制规范体系组织开展内部控制评价工作。

公司董事会根据企业内部控制规范体系对重大缺陷、重要缺陷和一般缺陷的认定要求，结合公司规模、行业特征、风险偏好和风险承受度等因素，区分财务报告内部控制和非财务报告内部控制，研究确定了适用于本公司的内部控制缺陷具体认定标准，根据监管机构要求对以前年度标准做出调整，增加了非财务报告内部控制缺陷认定标准。

内部控制自我评价报告详见附件

二、 内部控制审计报告的相关情况说明

内部控制审计报告详见附件

三、 年度报告重大差错责任追究制度及相关执行情况说明

公司于 2010 年 3 月 25 日召开四届八次董事会审议通过了《安徽江淮汽车股份有限公司年报信息披露重大差错责任追究制度》。报告期内公司未出现年报信息披露重大差错。

第十节 财务会计报告

公司年度财务报告已经华普天健会计师事务所（特殊普通合伙）注册会计师王静、廖传宝审计，并出具了标准无保留意见的审计报告。

一、 审计报告

审 计 报 告

安徽江淮汽车股份有限公司全体股东：

我们审计了后附的安徽江淮汽车股份有限公司（以下简称“江淮汽车”）财务报表，包括 2013 年 12 月 31 日的合并及母公司资产负债表，2013 年度的合并及母公司利润表、合并及母公司现金流量表、合并及母公司股东权益变动表，以及财务报表附注。

一、管理层对财务报表的责任

编制和公允列报财务报表是江淮汽车管理层的责任，这种责任包括：（1）按照企业会计准则的规定编制财务报表，并使其实现公允反映；（2）设计、执行和维护必要的内部控制，以使财务报表不存在由于舞弊或错误导致的重大错报。

二、注册会计师的责任

我们的责任是在执行审计工作的基础上对财务报表发表审计意见。我们按照中国注册会计师审计准则的规定执行了审计工作。中国注册会计师审计准则要求我们遵守中国注册会计师职业道德守则，计划和执行审计工作以对财务报表是否不存在重大错报获取合理保证。

审计工作涉及实施审计程序，以获取有关财务报表金额和披露的审计证据。选择的审计程序取决于注册会计师的判断，包括对由于舞弊或错误导致的财务报表重大错报风险的评估。在进行风险评估时，注册会计师考虑与财务报表编制和公允列报相关的内部控制，以设计恰当的审计程序。审计工作还包括评价管理层选用会计政策的恰当性和作出会计估计的合理性，以及评价财务报表的总体列报。

我们相信，我们获取的审计证据是充分、适当的，为发表审计意见提供了基础。

三、审计意见

我们认为，江淮汽车财务报表在所有重大方面按照企业会计准则的规定编制，公允反映了江淮汽车 2013 年 12 月 31 日的合并及母公司财务状况以及 2013 年度的合并及母公司经营成果和现金流量。

华普天健会计师事务所
（特殊普通合伙）

中国注册会计师：王静

中国注册会计师：廖传宝

中国·北京

二〇一四年二月二十七日

二、 财务报表

合并资产负债表
2013 年 12 月 31 日

编制单位:安徽江淮汽车股份有限公司

单位:元 币种:人民币

项目	附注	期末余额	年初余额
流动资产:			
货币资金	七(一)	6,368,204,090.04	4,832,372,645.14
结算备付金			
拆出资金			
交易性金融资产	七(二)	139,426,380.81	
应收票据	七(三)	2,532,354,688.45	2,226,566,696.76
应收账款	七(四)	446,145,733.90	311,576,369.64
预付款项	七(六)	464,645,132.99	361,203,460.37
应收保费			
应收分保账款			
应收分保合同准备金			
应收利息			
应收股利			
其他应收款	七(五)	130,233,255.49	122,160,528.06
买入返售金融资产			
存货	七(七)	1,211,792,055.32	1,108,417,150.91
一年内到期的非流动资产			
其他流动资产	七(八)	1,201,645,467.68	733,356,594.72
流动资产合计		12,494,446,804.68	9,695,653,445.60
非流动资产:			
发放委托贷款及垫款			
可供出售金融资产			
持有至到期投资			
长期应收款			
长期股权投资	七(十)	632,855,099.75	466,367,234.07
投资性房地产			
固定资产	七(十一)	6,859,844,025.37	6,775,493,654.33
在建工程	七(十二)	1,455,463,238.82	824,876,047.53
工程物资			
固定资产清理			
生产性生物资产			
油气资产			
无形资产	七(十三)	973,188,517.68	871,315,160.27
开发支出		820,011,224.33	639,848,864.81
商誉			
长期待摊费用			
递延所得税资产	七(十四)	436,426,273.90	295,623,649.24
其他非流动资产			

非流动资产合计		11,177,788,379.85	9,873,524,610.25
资产总计		23,672,235,184.53	19,569,178,055.85
流动负债:			
短期借款	七(十六)		137,084,450.00
向中央银行借款			
吸收存款及同业存放			
拆入资金			
交易性金融负债			
应付票据	七(十七)	7,042,243,481.22	4,999,804,292.14
应付账款	七(十八)	4,143,740,424.24	3,815,985,497.01
预收款项	七(十九)	974,966,576.45	807,342,569.97
卖出回购金融资产款			
应付手续费及佣金			
应付职工薪酬	七(二十)	527,668,782.11	309,360,284.91
应交税费	七(二十一)	-23,937,133.08	-59,577,889.64
应付利息	七(二十二)	1,995,049.21	4,279,041.51
应付股利	七(二十三)	4,457,702.82	
其他应付款	七(二十四)	1,225,134,610.29	1,126,795,277.81
应付分保账款			
保险合同准备金			
代理买卖证券款			
代理承销证券款			
一年内到期的非流动负债	七(二十六)	710,000,000.00	380,000,000.00
其他流动负债	七(二十七)	37,615,688.43	18,035,477.81
流动负债合计		14,643,885,181.69	11,539,109,001.52
非流动负债:			
长期借款	七(二十八)	880,000,000.00	1,030,000,000.00
应付债券			
长期应付款			
专项应付款			
预计负债	七(二十五)		148,018,649.36
递延所得税负债	七(十四)	37,557,975.06	29,514,114.80
其他非流动负债	七(二十九)	1,093,348,521.52	673,548,481.60
非流动负债合计		2,010,906,496.58	1,881,081,245.76
负债合计		16,654,791,678.27	13,420,190,247.28
所有者权益(或股东权益):			
实收资本(或股本)	七(三十)	1,284,905,826.00	1,288,736,635.00
资本公积	七(三十三)	1,360,905,622.11	1,303,878,358.34
减:库存股	七(三十一)		19,739,597.73
专项储备	七(三十二)	4,700,269.29	
盈余公积	七(三十四)	1,092,451,687.80	921,188,294.44
一般风险准备			
未分配利润	七(三十五)	3,097,980,264.56	2,493,333,272.59
外币报表折算差额		-1,164,238.92	-578,514.01
归属于母公司所有者权益合		6,839,779,430.84	5,986,818,448.63

计			
少数股东权益		177,664,075.42	162,169,359.94
所有者权益合计		7,017,443,506.26	6,148,987,808.57
负债和所有者权益总计		23,672,235,184.53	19,569,178,055.85

法定代表人：安进 主管会计工作负责人：总经理项兴初、财务总监陶伟 会计机构负责人：张立春

母公司资产负债表

2013 年 12 月 31 日

编制单位：安徽江淮汽车股份有限公司

单位：元 币种：人民币

项目	附注	期末余额	年初余额
流动资产：			
货币资金		5,505,626,224.33	4,159,879,520.94
交易性金融资产		139,426,380.81	
应收票据		2,200,435,961.35	1,864,165,462.13
应收账款	十三(一)	380,515,635.95	235,119,782.12
预付款项		324,098,712.57	312,601,691.74
应收利息		601,333.36	
应收股利		9,050,487.53	
其他应收款	十三(二)	138,813,935.37	129,768,461.66
存货		889,838,202.35	831,531,236.77
一年内到期的非流动资产			
其他流动资产		1,181,647,602.50	626,198,550.00
流动资产合计		10,770,054,476.12	8,159,264,705.36
非流动资产：			
可供出售金融资产			
持有至到期投资			
长期应收款			
长期股权投资	十三(三)	1,954,847,746.12	1,350,559,880.44
投资性房地产			
固定资产		6,003,259,799.65	6,010,853,995.01
在建工程		670,991,669.04	630,116,185.68
工程物资			
固定资产清理			
生产性生物资产			
油气资产			
无形资产		862,366,946.65	817,271,601.62
开发支出		820,011,224.33	639,848,864.81
商誉			
长期待摊费用			
递延所得税资产		376,615,250.16	270,138,919.86
其他非流动资产		190,000,000.00	
非流动资产合计		10,878,092,635.95	9,718,789,447.42

资产总计		21,648,147,112.07	17,878,054,152.78
流动负债:			
短期借款			37,084,450.00
交易性金融负债			
应付票据		6,869,868,071.22	4,762,042,565.00
应付账款		3,439,241,361.35	3,245,646,567.83
预收款项		771,860,950.49	760,124,023.89
应付职工薪酬		475,609,205.08	277,190,316.42
应交税费		-44,748,067.73	-75,279,821.97
应付利息		1,995,049.21	3,972,944.55
应付股利			
其他应付款		1,001,118,676.56	910,556,037.91
一年内到期的非流动负债		710,000,000.00	370,000,000.00
其他流动负债			
流动负债合计		13,224,945,246.18	10,291,337,083.63
非流动负债:			
长期借款		880,000,000.00	990,000,000.00
应付债券			
长期应付款			
专项应付款			
预计负债			148,018,649.36
递延所得税负债		37,557,975.06	29,489,592.48
其他非流动负债		892,992,100.73	594,470,415.62
非流动负债合计		1,810,550,075.79	1,761,978,657.46
负债合计		15,035,495,321.97	12,053,315,741.09
所有者权益(或股东权益):			
实收资本(或股本)		1,284,905,826.00	1,288,736,635.00
资本公积		1,364,946,751.75	1,307,919,487.98
减:库存股			19,739,597.73
专项储备			
盈余公积		1,092,451,687.80	921,188,294.44
一般风险准备			
未分配利润		2,870,347,524.55	2,326,633,592.00
所有者权益(或股东权益)合计		6,612,651,790.10	5,824,738,411.69
负债和所有者权益(或股东权益)总计		21,648,147,112.07	17,878,054,152.78

法定代表人: 安进 主管会计工作负责人: 总经理项兴初、财务总监陶伟 会计机构负责人: 张立春

合并利润表
2013 年 1—12 月

单位:元 币种:人民币

项目	附注	本期金额	上期金额
一、营业总收入		33,640,543,092.74	29,128,049,367.58

其中：营业收入	七（三十六）	33,620,237,899.49	29,116,754,129.28
利息收入			
已赚保费		20,305,193.25	11,295,238.30
手续费及佣金收入			
二、营业总成本		32,805,045,210.90	28,846,519,305.73
其中：营业成本	七（三十六）	28,175,242,615.04	24,802,311,172.12
利息支出			
手续费及佣金支出			
退保金			
赔付支出净额			
提取担保赔偿准备金		10,456,792.97	6,910,740.00
提取保险合同准备金净额			
保单红利支出			
分保费用			
营业税金及附加	七（三十七）	701,024,628.23	663,401,495.06
销售费用	七（三十八）	1,996,062,343.07	1,783,913,351.29
管理费用	七（三十九）	1,962,303,300.49	1,559,517,009.63
财务费用	七（四十）	-106,749,302.50	-46,779,784.65
资产减值损失	七（四十三）	66,704,833.60	77,245,322.28
加：公允价值变动收益（损失以“－”号填列）	七（四十一）	-8,573,885.09	
投资收益（损失以“－”号填列）	七（四十二）	26,567,326.91	19,810,638.25
其中：对联营企业和合营企业的投资收益		-15,709,167.52	-7,361,935.81
汇兑收益（损失以“－”号填列）			
三、营业利润（亏损以“－”号填列）		853,491,323.66	301,340,700.10
加：营业外收入	七（四十四）	185,737,645.37	255,024,564.23
减：营业外支出	七（四十五）	4,437,975.60	4,893,871.37
其中：非流动资产处置损失		3,128,364.42	3,590,484.48
四、利润总额（亏损总额以“－”号填列）		1,034,790,993.43	551,471,392.96
减：所得税费用	七（四十六）	102,745,333.81	46,674,849.93
五、净利润（净亏损以“－”号填列）		932,045,659.62	504,796,543.03
归属于母公司所有者的净利润		917,250,026.19	494,774,947.11
少数股东损益		14,795,633.43	10,021,595.92
六、每股收益：			
（一）基本每股收益		0.71	0.38
（二）稀释每股收益		0.71	0.38
七、其他综合收益		72,350,327.59	394,378.42
八、综合收益总额		1,004,395,987.21	505,190,921.45
归属于母公司所有者的综合收益总额		989,600,353.78	495,169,325.53
归属于少数股东的综合收益总额		14,795,633.43	10,021,595.92

法定代表人：安进 主管会计工作负责人：总经理项兴初、财务总监陶伟 会计机构负责人：张立春

母公司利润表
2013 年 1—12 月

单位:元 币种:人民币

项目	附注	本期金额	上期金额
一、营业收入	十三（四）	32,156,209,859.67	27,773,398,962.02
减：营业成本	十三（四）	27,138,988,074.29	23,783,478,033.34
营业税金及附加		688,427,766.56	650,956,746.96
销售费用		1,858,198,031.35	1,689,049,235.93
管理费用		1,728,820,851.35	1,390,310,364.75
财务费用		-106,753,101.12	-39,899,048.97
资产减值损失		83,072,671.32	58,138,638.95
加：公允价值变动收益（损失以“-”号填列）		-8,573,885.09	
投资收益（损失以“-”号填列）	十三（五）	32,611,922.98	14,065,463.97
其中：对联营企业和合营企业的投资收益		-15,709,167.52	-7,361,935.81
二、营业利润（亏损以“-”号填列）		789,493,603.81	255,430,455.03
加：营业外收入		158,798,059.75	230,584,396.23
减：营业外支出		3,187,197.33	3,223,763.64
其中：非流动资产处置损失		2,111,071.46	2,278,579.92
三、利润总额（亏损总额以“-”号填列）		945,104,466.23	482,791,087.62
减：所得税费用		88,787,499.46	36,077,468.93
四、净利润（净亏损以“-”号填列）		856,316,966.77	446,713,618.69
五、每股收益：			
（一）基本每股收益			
（二）稀释每股收益			
六、其他综合收益		72,936,052.50	318,165.29
七、综合收益总额		929,253,019.27	447,031,783.98

法定代表人：安进 主管会计工作负责人：总经理项兴初、财务总监陶伟 会计机构负责人：张立春

合并现金流量表
2013 年 1—12 月

单位:元 币种:人民币

项目	附注	本期金额	上期金额
----	----	------	------

一、经营活动产生的现金流量：			
销售商品、提供劳务收到的现金		23,278,238,194.28	17,104,510,011.39
客户存款和同业存放款项净增加额			
向中央银行借款净增加额			
向其他金融机构拆入资金净增加额			
收到原保险合同保费取得的现金			
收到再保险业务现金净额			
保户储金及投资款净增加额			
处置交易性金融资产净增加额			
收取利息、手续费及佣金的现金			
拆入资金净增加额			
回购业务资金净增加额			
收到的税费返还		476,974,220.48	396,386,735.56
收到其他与经营活动有关的现金	七（四十九）	619,111,084.23	703,796,525.34
经营活动现金流入小计		24,374,323,498.99	18,204,693,272.29
购买商品、接受劳务支付的现金		17,569,057,599.26	10,763,227,396.90
客户贷款及垫款净增加额			
存放中央银行和同业款项净增加额			
支付原保险合同赔付款项的现金			
支付利息、手续费及佣金的现金			
支付保单红利的现金			
支付给职工以及为职工支付的现金		1,949,175,167.53	1,758,643,992.79
支付的各项税费		1,643,206,805.05	1,691,628,108.47
支付其他与经营活动有关的现金	七（四十九）	734,880,604.38	996,653,681.21
经营活动现金流出小计		21,896,320,176.22	15,210,153,179.37
经营活动产生的现金流量净额		2,478,003,322.77	2,994,540,092.92
二、投资活动产生的现金流量：			
收回投资收到的现金		635,060,000.00	516,362,430.00
取得投资收益收到的现金		42,755,257.11	32,831,402.15
处置固定资产、无形资产和其他长期资产收回的现金净额		6,694,765.01	1,283,400.17
处置子公司及其他营业单位收到的现金净额			
收到其他与投资活动有关的现金	七（四十九）	164,519,655.91	115,325,377.33
投资活动现金流入小计		849,029,678.03	665,802,609.65
购建固定资产、无形资产和其他长期资产支付的现金		432,262,854.82	620,146,064.55
投资支付的现金		1,209,066,929.39	1,688,610,014.18
质押贷款净增加额			
取得子公司及其他营业单位支付的现金净额			
支付其他与投资活动有关的现金	七（四十九）	478,762.68	22,085,896.24
投资活动现金流出小计		1,641,808,546.89	2,330,841,974.97
投资活动产生的现金流量净额		-792,778,868.86	-1,665,039,365.32
三、筹资活动产生的现金流量：			

吸收投资收到的现金		4,200,000.00	21,003,580.89
其中：子公司吸收少数股东投资收到的现金		4,200,000.00	
取得借款收到的现金		1,872,365,089.00	2,092,379,902.51
发行债券收到的现金			
收到其他与筹资活动有关的现金			
筹资活动现金流入小计		1,876,565,089.00	2,113,383,483.40
偿还债务支付的现金		1,829,449,539.00	1,636,360,112.44
分配股利、利润或偿付利息支付的现金		229,515,715.37	265,773,075.09
其中：子公司支付给少数股东的股利、利润			5,322,191.43
支付其他与筹资活动有关的现金			19,739,597.73
筹资活动现金流出小计		2,058,965,254.37	1,921,872,785.26
筹资活动产生的现金流量净额		-182,400,165.37	191,510,698.14
四、汇率变动对现金及现金等价物的影响		33,007,156.36	1,275,390.99
五、现金及现金等价物净增加额		1,535,831,444.90	1,522,286,816.73
加：期初现金及现金等价物余额		4,832,372,645.14	3,310,085,828.41
六、期末现金及现金等价物余额		6,368,204,090.04	4,832,372,645.14

法定代表人：安进 主管会计工作负责人：总经理项兴初、财务总监陶伟 会计机构负责人：张立春

母公司现金流量表
2013 年 1—12 月

单位：元 币种：人民币

项目	附注	本期金额	上期金额
一、经营活动产生的现金流量：			
销售商品、提供劳务收到的现金		22,279,868,102.76	16,188,993,567.53
收到的税费返还		462,304,542.85	390,607,380.54
收到其他与经营活动有关的现金		536,115,192.27	566,068,723.07
经营活动现金流入小计		23,278,287,837.88	17,145,669,671.14
购买商品、接受劳务支付的现金		16,467,245,711.22	10,250,781,154.48
支付给职工以及为职工支付的现金		1,641,986,818.98	1,429,719,043.71
支付的各项税费		1,517,620,086.17	1,582,504,403.92
支付其他与经营活动有关的现金		789,532,979.43	1,005,322,617.70
经营活动现金流出小计		20,416,385,595.80	14,268,327,219.81
经营活动产生的现金流量净额		2,861,902,242.08	2,877,342,451.33
二、投资活动产生的现金流量：			
收回投资收到的现金		620,000,000.00	18,408,880.00
取得投资收益收到的现金		39,749,365.65	29,508,451.99
处置固定资产、无形资产和其他长期资产收回的现金净额		4,841,515.55	951,679.17
处置子公司及其他营业单位收到的现			

金净额			
收到其他与投资活动有关的现金		160,986,192.79	103,133,221.15
投资活动现金流入小计		825,577,073.99	152,002,232.31
购建固定资产、无形资产和其他长期资产支付的现金		373,832,484.99	569,950,999.44
投资支付的现金		1,969,866,929.39	1,249,178,934.18
取得子公司及其他营业单位支付的现金净额			
支付其他与投资活动有关的现金		478,762.68	
投资活动现金流出小计		2,344,178,177.06	1,819,129,933.62
投资活动产生的现金流量净额		-1,518,601,103.07	-1,667,127,701.31
三、筹资活动产生的现金流量：			
吸收投资收到的现金			
取得借款收到的现金		1,854,365,089.00	1,935,166,063.39
发行债券收到的现金			
收到其他与筹资活动有关的现金			
筹资活动现金流入小计		1,854,365,089.00	1,935,166,063.39
偿还债务支付的现金		1,661,449,539.00	1,629,990,685.75
分配股利、利润或偿付利息支付的现金		225,311,248.46	258,952,718.85
支付其他与筹资活动有关的现金			19,739,597.73
筹资活动现金流出小计		1,886,760,787.46	1,908,683,002.33
筹资活动产生的现金流量净额		-32,395,698.46	26,483,061.06
四、汇率变动对现金及现金等价物的影响		34,841,262.84	3,581,092.77
五、现金及现金等价物净增加额		1,345,746,703.39	1,240,278,903.85
加：期初现金及现金等价物余额		4,159,879,520.94	2,919,600,617.09
六、期末现金及现金等价物余额		5,505,626,224.33	4,159,879,520.94

法定代表人：安进 主管会计工作负责人：总经理项兴初、财务总监陶伟 会计机构负责人：张立春

合并所有者权益变动表
2013 年 1—12 月

单位:元 币种:人民币

项目	本期金额									
	归属于母公司所有者权益							少数股东权益	所有者权益合计	
	实收资本(或股本)	资本公积	减:库存股	专项储备	盈余公积	一般风险准备	未分配利润			其他
一、上年年末余额	1,288,736,635.00	1,303,878,358.34	19,739,597.73		921,188,294.44		2,493,333,272.59	-578,514.01	162,169,359.94	6,148,987,808.57
加:会计政策变更										
前期差错更正										
其他										
二、本年初余额	1,288,736,635.00	1,303,878,358.34	19,739,597.73		921,188,294.44		2,493,333,272.59	-578,514.01	162,169,359.94	6,148,987,808.57
三、本期增减变动金额(减少以“-”号填列)	-3,830,809.00	57,027,263.77	-19,739,597.73	4,700,269.29	171,263,393.36		604,646,991.97	-585,724.91	15,494,715.48	868,455,697.69
(一)净利润							917,250,026.19		14,795,633.43	932,045,659.62
(二)其他综合收益		72,936,052.50						-585,724.91		72,350,327.59
上述(一)和(二)小计		72,936,052.50					917,250,026.19	-585,724.91	14,795,633.43	1,004,395,987.21
(三)所有者投入和减少资本	-3,830,809.00	-15,908,788.73	-19,739,597.73						4,200,000.00	4,200,000.00

1. 所有者投入资本								4,200,000.00	4,200,000.00
2. 股份支付计入所有者权益的金额									
3. 其他	-3,830,809.00	-15,908,788.73	-19,739,597.73						
(四)利润分配					171,263,393.36	-312,603,034.22		-4,457,702.82	-145,797,343.68
1. 提取盈余公积					171,263,393.36	-171,263,393.36			
2. 提取一般风险准备									
3. 对所有者(或股东)的分配						-141,339,640.86		-4,457,702.82	-145,797,343.68
4. 其他									
(五)所有者权益内部结转									
1. 资本公积转增资本(或股本)									
2. 盈余公积转增资本(或股本)									
3. 盈余公积弥补亏损									
4. 其他									
(六)专项储备				4,700,269.29				956,784.87	5,657,054.16
1. 本期提取				39,864,327.77				1,757,802.74	41,622,130.51
2. 本期使用				35,164,058.48				801,017.87	35,965,076.35
(七)其他									
四、本期期末余额	1,284,905,826.00	1,360,905,622.11		4,700,269.29	1,092,451,687.80	3,097,980,264.56	-1,164,238.92	177,664,075.42	7,017,443,506.26

单位:元 币种:人民币

项目	上年同期金额									
	归属于母公司所有者权益								少数股东权益	所有者权益合计
	实收资本(或股本)	资本公积	减:库存股	专项储备	盈余公积	一般风险准备	未分配利润	其他		
一、上年年末余额	1,288,736,635.00	1,442,162,517.47			831,845,570.70		2,281,211,544.47	-654,727.14	183,156,657.70	6,026,458,198.20
加: 会计政策变更										
前期差错更正										
其他										
二、本年初余额	1,288,736,635.00	1,442,162,517.47			831,845,570.70		2,281,211,544.47	-654,727.14	183,156,657.70	6,026,458,198.20
三、本期增减变动金额(减少以“—”号填列)		-138,284,159.13	19,739,597.73		89,342,723.74		212,121,728.12	76,213.13	-20,987,297.76	122,529,610.37
(一) 净利润							494,774,947.11		10,021,595.92	504,796,543.03
(二) 其他综合收益		318,165.29						76,213.13		394,378.42
上述(一)和(二)小计		318,165.29					494,774,947.11	76,213.13	10,021,595.92	505,190,921.45
(三) 所有者投入和减少资本			19,739,597.73						-7,395,217.56	-27,134,815.29
1. 所有者投入资本										
2. 股份支付计入所有者权益的金额										
3. 其他			19,739,597.73						-7,395,217.56	-27,134,815.29
(四) 利润分配					89,342,723.74		-282,653,218.99		-9,169,487.25	-202,479,982.50
1. 提取盈余公					89,342,723.74		-89,342,723.74			

积										
2. 提取一般风险准备										
3. 对所有者(或股东)的分配						-193,310,495.25		-9,169,487.25		-202,479,982.50
4. 其他										
(五) 所有者权益内部结转										
1. 资本公积转增资本(或股本)										
2. 盈余公积转增资本(或股本)										
3. 盈余公积弥补亏损										
4. 其他										
(六) 专项储备										
1. 本期提取										
2. 本期使用										
(七) 其他		-138,602,324.42						-14,444,188.87		-153,046,513.29
四、本期期末余额	1,288,736,635.00	1,303,878,358.34	19,739,597.73		921,188,294.44		2,493,333,272.59	-578,514.01	162,169,359.94	6,148,987,808.57

法定代表人：安进 主管会计工作负责人：总经理项兴初、财务总监陶伟 会计机构负责人：张立春

母公司所有者权益变动表
2013 年 1—12 月

单位:元 币种:人民币

项目	本期金额							
	实收资本(或股本)	资本公积	减: 库存股	专项储备	盈余公积	一般风险准	未分配利润	所有者权益合计

						备		
一、上年年末余额	1,288,736,635.00	1,307,919,487.98	19,739,597.73		921,188,294.44		2,326,633,592.00	5,824,738,411.69
加：会计政策变更								
前期差错更正								
其他								
二、本年初余额	1,288,736,635.00	1,307,919,487.98	19,739,597.73		921,188,294.44		2,326,633,592.00	5,824,738,411.69
三、本期增减变动金额（减少以“－”号填列）	-3,830,809.00	57,027,263.77	-19,739,597.73		171,263,393.36		543,713,932.55	787,913,378.41
（一）净利润							856,316,966.77	856,316,966.77
（二）其他综合收益		72,936,052.50						72,936,052.50
上述（一）和（二）小计		72,936,052.50					856,316,966.77	929,253,019.27
（三）所有者投入和减少资本	-3,830,809.00	-15,908,788.73	-19,739,597.73					
1．所有者投入资本								
2．股份支付计入所有者								

权益的金额								
3. 其他	-3,830,809.00	-15,908,788.73	-19,739,597.73					
(四) 利润分配					171,263,393.36		-312,603,034.22	-141,339,640.86
1. 提取盈余公积					171,263,393.36		-171,263,393.36	
2. 提取一般风险准备								
3. 对所有者(或股东)的分配							-141,339,640.86	-141,339,640.86
4. 其他								
(五) 所有者权益内部结转								
1. 资本公积转增资本(或股本)								
2. 盈余公积转增资本(或股本)								
3. 盈余公积弥补亏损								
4. 其他								
(六) 专项储备								
1. 本期提取				30,046,468.63				30,046,468.63
2. 本期使用				30,046,468.63				30,046,468.63
(七) 其他								
四、本期期末	1,284,905,826.00	1,364,946,751.75			1,092,451,687.80		2,870,347,524.55	6,612,651,790.10

末余额								
-----	--	--	--	--	--	--	--	--

单位:元 币种:人民币

项目	上年同期金额							
	实收资本(或股本)	资本公积	减:库存股	专项储备	盈余公积	一般风险准备	未分配利润	所有者权益合计
一、上年年末余额	1,288,736,635.00	1,326,007,482.93			831,845,570.70		2,162,573,192.30	5,609,162,880.93
加:会计政策变更								
前期差错更正								
其他								
二、本年初余额	1,288,736,635.00	1,326,007,482.93			831,845,570.70		2,162,573,192.30	5,609,162,880.93
三、本期增减变动金额(减少以“—”号填列)		-18,087,994.95	19,739,597.73		89,342,723.74		164,060,399.70	215,575,530.76
(一)净利润							446,713,618.69	446,713,618.69
(二)其他综合收益		318,165.29						318,165.29
上述(一)和(二)小计		318,165.29					446,713,618.69	447,031,783.98

(三) 所有者投入和减少资本			19,739,597.73					-19,739,597.73
1. 所有者投入资本								
2. 股份支付计入所有者权益的金额								
3. 其他			19,739,597.73					-19,739,597.73
(四) 利润分配					89,342,723.74		-282,653,218.99	-193,310,495.25
1. 提取盈余公积					89,342,723.74		-89,342,723.74	
2. 提取一般风险准备								
3. 对所有者(或股东)的分配							-193,310,495.25	-193,310,495.25
4. 其他								
(五) 所有者权益内部结转								
1. 资本公积转增资本(或股本)								
2. 盈余公积转增资本(或股本)								
3. 盈余公积弥补亏损								

4. 其他								
（六）专项 储备								
1. 本期提取								
2. 本期使用								
（七）其他		-18,406,160.24						-18,406,160.24
四、本期期 末余额	1,288,736,635.00	1,307,919,487.98	19,739,597.73		921,188,294.44		2,326,633,592.00	5,824,738,411.69

法定代表人：安进 主管会计工作负责人：总经理项兴初、财务总监陶伟 会计机构负责人：张立春

三、 公司基本情况

安徽江淮汽车股份有限公司（以下简称“公司”或“本公司”）是经安徽省体改委皖体改函【1999】68 号文和安徽省人民政府皖府股字【1999】第 24 号批准证书批准，通过发起设立方式组建的股份有限公司。2001 年 7 月 26 日，公司向社会公开发行股票。2001 年 8 月 24 日，“江淮汽车”A 股 8,800 万股在上海证券交易所上市，证券代码为 600418。公司注册资本为 23,000 万元。

2004 年，公司根据第一次临时股东大会有关以资本公积金转增股本的决议，以公司 2004 年 6 月末总股本 23,000 万股和截止 2004 年 10 月 27 日前发生的可转换公司债券转股数 1,620 股共计 230,001,620 股为基数，每 10 股转增 8 股；经资本公积转增及可转换公司债券转股增加，公司注册资本变更为 414,002,916.00 元。

2005 年，公司根据第二次临时股东大会暨股权分置改革相关股东会议决议通过的《关于公司公积金转增股本及股权分置改革议案》，用资本公积向方案实施股权登记日登记在册的全体股东转增股本，每 10 股转增 6.04 股，非流通股股东向流通股股东支付非流通股股东可获得的转增股份，使流通股股东实际获得每 10 股转增 11 股的股份，共转增 342,724,646 股；2005 年发生可转换公司债券转股 153,446,340 股，变更后公司总股本为 910,173,902 股。

2005 年 6 月，公司原第二大股东马来西亚安卡莎机械有限公司将所持外资法人股转让给新加坡豪登投资有限公司。

2006 年，公司将可转换公司债券转股 3,773,294 股，公司总股本变更为 913,947,196 股。

2007 年，经中国证券监督管理委员会证监发行字[2007]71 号文核准非公开发行股票 160,000,000 股；根据公司 2006 年度股东大会决议，以 2007 年 7 月 4 日股权登记日收市时总股本为基数，用资本公积向全体股东每 10 股转增 2 股，共转增 214,789,439 股；公司注册资本变更为 1,288,736,635.00 元。

2013 年，根据安徽江淮汽车股份有限公司股份回购实施结果及股份变动公告、2013 年第三次临时股东大会决议和修改后的章程规定，公司自 2012 年 11 月开始的回购股份事项实施完毕，并注销回购股份 3,830,809.00 股，公司减少注册资本 3,830,809.00 元。公司注册资本变更为 1,284,905,826.00 元。

公司经营范围：汽车底盘、齿轮箱、汽车零部件开发、制造、销售；汽车（含小轿车）开发、制造、销售；工装、模具、夹具开发；新技术开发，新产品研制；本企业自产产品和技术出口以及本企业生产所需的原辅材料、仪器仪表、机械设备、零部件及技术的进出口业务；技术服务、技术转让，土地、房屋、设备、汽车租赁。

公司主要产品：商用车、乘用车及汽车底盘等。

公司法定代表人：安进

注册地址：合肥市东流路 176 号。

公司母公司为安徽江淮汽车集团有限公司，最终控制方为安徽省人民政府国有资产监督管理委员会。

四、 公司主要会计政策、会计估计和前期差错：

（一） 财务报表的编制基础：

本公司以持续经营为基础，根据实际发生的交易和事项，按照《企业会计准则》及其应用指南和准则解释的规定进行确认和计量，在此基础上编制财务报表。

（二） 遵循企业会计准则的声明：

本公司按上述基础编制的财务报表符合《企业会计准则》及其应用指南和准则解释的要求，真实完整地反映了本公司 2013 年 12 月 31 日的财务状况、2013 年度的经营成果和现金流量等有关信息。

（三） 会计期间：

本公司会计年度采用公历制，即公历 1 月 1 日至 12 月 31 日为一个会计年度。

(四) 记账本位币:

本公司以人民币为记账本位币，境外子公司按所在国家或地区的货币为记账本位币。

(五) 同一控制下和非同一控制下企业合并的会计处理方法**(1) 同一控制下的企业合并**

本公司在企业合并中取得的资产和负债，按照合并日被合并方的账面价值计量。本公司取得的净资产账面价值与支付的合并对价账面价值（或发生股份面值总额）的差额，应当调整资本公积；资本公积不足冲减的，调整留存收益。

(2) 非同一控制下的企业合并

本公司在购买日对合并成本大于合并中取得的被购买方可辨认净资产公允价值份额的差额，确认为商誉；如果合并成本小于合并中取得的被购买方可辨认净资产公允价值份额的差额，首先对取得的被购买方的各项可辨认资产、负债及或有负债的公允价值以及合并成本的计量进行复核，经复核后合并成本仍小于合并中取得的被购买方可辨认净资产公允价值份额的，其差额应当计入当期损益。

(3) 商誉的减值测试

公司对企业合并所形成的商誉，在每年年度终了进行减值测试，减值测试时结合与其相关的资产组或者资产组组合进行，比较相关资产组或者资产组组合的账面价值（包括所分摊的商誉的账面价值部分）与其可收回金额，如相关资产组或者资产组组合的可收回金额低于其账面价值的，确认商誉的减值损失。

(六) 合并财务报表的编制方法:

凡本公司能够控制的子公司以及特殊目的主体（以下简称“纳入合并范围的公司”）都纳入合并范围；纳入合并范围的公司所采用的会计期间、会计政策与母公司不一致的，已按照母公司的会计期间、会计政策对其财务报表进行调整；以母公司和纳入合并范围公司调整后的财务报表为基础，按照权益法调整对纳入合并范围公司的长期股权投资后，由母公司编制；合并报表范围内母公司与纳入合并范围的公司、纳入合并范围的公司相互之间发生的内部交易、资金往来在合并时予以抵销。

(七) 现金及现金等价物的确定标准:

现金指企业库存现金及可以随时用于支付的存款。现金等价物指持有的期限短（一般是指从购买日起三个月内到期）、流动性强、易于转换为已知金额现金、价值变动风险很小的投资。

(八) 外币业务和外币报表折算:

(1) 本公司外币交易初始确认时采用交易发生日的即期汇率折算为记账本位币。

在资产负债表日，公司按照下列规定对外币货币性项目和外币非货币性项目进行处理：

① 外币货币性项目，采用资产负债表日即期汇率折算。因资产负债表日即期汇率与初始确认时或前一资产负债表日即期汇率不同而产生的汇兑差额，计入当期损益。

② 以历史成本计量的外币非货币性项目，仍采用交易发生日的即期汇率折算，不改变其记账本位币金额。

(2) 外币报表折算方法

对企业境外经营财务报表进行折算前先调整境外经营的会计期间和会计政策，使之与企业会计期间和会计政策相一致，再根据调整后会计政策及会计期间编制相应货币（记账本位币以外的货币）的财务报表，再按照以下方法对境外经营财务报表进行折算：

① 资产负债表中的资产和负债项目，采用资产负债表日的即期汇率折算，所有者权益项目除“未分配利润”项目外，其他项目采用发生时的即期汇率折算。

② 利润表中的收入和费用项目，采用交易发生日的即期汇率或即期汇率的近似汇率折算。

③ 产生的外币财务报表折算差额，在编制合并财务报表时，在合并资产负债表中所有者权益项目下单独作为“外币报表折算差额”项目列示。

(九) 金融工具：**(1) 金融资产划分为以下四类：****① 以公允价值计量且其变动计入当期损益的金融资产**

主要是指本公司为了近期内出售而持有的股票、债券、基金以及不作为有效套期工具的衍生工具。包括交易性金融资产和直接指定为以公允价值计量且其变动计入当期损益的金融资产。这类资产在初始计量时按照取得时的公允价值作为初始确认金额，相关的交易费用在发生时计入当期损益。支付的价款中包含已宣告但尚未发放的现金股利或已到付息期但尚未领取的债券利息，单独确认为应收项目。在持有期间取得利息或现金股利，确认为投资收益。资产负债表日，本公司将这类金融资产以公允价值计量且其变动计入当期损益。这类金融资产在处置时，其公允价值与初始入账金额之间的差额确认为投资收益，同时调整公允价值变动损益。

② 持有至到期投资

主要是指到期日固定、回收金额固定或可确定，且本公司具有明确意图和能力持有至到期的国债、公司债券等。这类金融资产按照取得时的公允价值和相关交易费用之和作为初始确认金额。支付价款中包含的已到付息期但尚未发放的债券利息，单独确认为应收项目。持有至到期投资在持有期间按照摊余成本和实际利率计算确认利息收入，计入投资收益。处置持有至到期投资时，将所取得价款与该投资账面价值之间的差额计入投资收益。

③ 贷款和应收款项

贷款包括委托贷款与发放委托贷款及垫款等。贷款是指本公司委托银行等金融机构发放的贷款。贷款按实际发放的贷款金额作为初始确认金额。

应收款项包括应收账款和其他应收款等。应收账款是指本公司销售商品或提供劳务形成的应收款项。应收账款按从购货方应收的合同或协议价款作为初始确认金额。

④ 可供出售金融资产

主要是指本公司没有划分为以公允价值计量且其变动计入当期损益的金融资产、持有至到期投资、贷款和应收款项的金融资产。可供出售金融资产按照取得该金融资产的公允价值和相关交易费用之和作为初始确认金额。支付的价款中包含的已到付息期但尚未领取的债券利息或已宣告但尚未发放的现金股利，单独确认为应收项目。可供出售金融资产持有期间取得的利息或现金股利计入投资收益。资产负债表日，可供出售金融资产以公允价值计量且公允价值变动计入资本公积。处置可供出售金融资产时，将取得的价款与该金融资产账面价值之间差额计入投资收益；同时，将原计入所有者权益的公允价值变动累计额对应处置部分的金额转出，计入投资收益。

(2) 金融负债在初始确认时划分为以下两类：

① 以公允价值计量且其变动计入当期损益的金融负债，包括交易性金融负债和指定为以公允价值计量且其变动计入当期损益的金融负债；这类金融负债初始确认时以公允价值计量，相关交易费用直接计入当期损益，资产负债表日将公允价值变动计入当期损益。

② 其他金融负债，是指以公允价值计量且其变动计入当期损益的金融负债以外的金融负债。

(3) 主要金融资产和金融负债的公允价值确定方法：

① 存在活跃市场的金融资产或金融负债，采用活跃市场中的报价来确定公允价值；

② 金融工具不存在活跃市场的，本公司采用估值技术确定其公允价值。

(4) 金融资产转移

① 已将金融资产所有权上几乎所有的风险和报酬转移给转入方时终止对该项金融资产的确认。金融资产整体转移满足终止确认条件的，将下列两项的差额计入当期损益：

A. 所转移金融资产的账面价值。

B. 因转移而收到的对价，与原直接计入所有者权益的公允价值变动累计额之和。

金融资产部分转移满足终止确认条件的，将所转移金融资产整体的账面价值，在终止确认部分和未终止确认部分之间，按照各自的相对公允价值进行分摊，并将下列两项金额的差额计入当期损益：

- A. 终止确认部分的账面价值。
 B. 终止确认部分的对价，与原直接计入所有者权益的公允价值变动累计额中对应终止确认部分的金额之和。

② 金融资产转移不满足终止确认条件的，继续确认该金融资产，将所收到的对价确认为一项金融负债。

(5) 金融资产减值测试方法及减值准备计提方法

① 本公司在有以下证据表明该金融资产发生减值的，计提减值准备：

- A. 发行方或债务人发生严重财务困难；
 B. 债务人违反了合同条款，如偿付利息或本金发生违约或逾期等；
 C. 债权人出于经济或法律等方面的考虑，对发生财务困难的债务人作出让步；
 D. 债务人可能倒闭或进行其他财务重组；
 E. 因发行方发生重大财务困难，该金融资产无法在活跃市场继续交易；
 F. 无法辨认一组金融资产中的某项资产的现金流量是否已经减少，但根据公开的数据对其进行总体评价后发现，该组金融资产自初始确认以来的预计未来现金流量确已减少且可计量；
 G. 债务人经营所处的技术、市场、经济或法律环境等发生重大不利变化，使权益工具投资人可能无法收回投资成本；
 H. 权益工具投资的公允价值发生严重或非暂时性下跌；
 I. 其他表明金融资产发生减值的客观证据。

② 本公司在资产负债表日分别不同类别的金融资产采取不同的方法进行减值测试，并计提减值准备：

- A. 交易性金融资产：在资产负债表日以公允价值反映，公允价值的变动计入当期损益；
 B. 持有至到期投资：在资产负债表日本公司对于持有至到期投资有客观证据表明其发生了减值的，根据其账面价值与预计未来现金流量现值之间差额计算确认减值损失。
 C. 可供出售金融资产：在资产负债表日本公司对可供出售金融资产的减值情况进行分析，判断该项金融资产公允价值是否持续下降。通常情况下，如果可供出售金融资产的公允价值发生较大幅度下降，在综合考虑各种相关因素后，预期这种下降趋势属于非暂时性的，可以认定该可供出售金融资产已发生减值，确认减值损失。可供出售金融资产发生减值的，在确认减值损失时，将原直接计入所有者权益的公允价值下降形成的累计损失一并转出，计入资产减值损失。

(十) 应收款项：

1、 单项金额重大并单项计提坏账准备的应收款项：

单项金额重大的判断依据或金额标准	本公司将 1,000 万元以上应收账款，500 万元以上其他应收款确定为单项金额重大。
单项金额重大并单项计提坏账准备的计提方法	对于单项金额重大的应收款项，单独进行减值测试。有客观证据表明其发生了减值的，根据其未来现金流量现值低于其账面价值的差额，确认减值损失，并据此计提相应的坏账准备。

2、 按组合计提坏账准备应收款项：

确定组合的依据：	
组合名称	依据
信用风险特征组合	对单项金额重大单独测试未发生减值的应收款项汇同单项金额不重大的应收款项，本公司以账龄作为信用风险特征组合。
按组合计提坏账准备的计提方法：	
组合名称	计提方法
信用风险特征组合	账龄分析法

组合中，采用账龄分析法计提坏账准备的：

账龄	应收账款计提比例说明	其他应收款计提比例说明
1 年以内（含 1 年）	5%	5%
1—2 年	10%	10%
2—3 年	30%	30%
3—4 年	50%	50%
4—5 年	80%	80%
5 年以上	100%	100%

3、 单项金额虽不重大但单项计提坏账准备的应收账款：

单项计提坏账准备的理由	对单项金额不重大但已有客观证据表明其发生了减值的应收款项，按账龄分析法计提的坏账准备不能反映实际情况。
坏账准备的计提方法	本公司单独进行减值测试，根据其未来现金流量现值低于其账面价值的差额，确认减值损失，并据此计提相应的坏账准备。

(十一) 存货：

1、 存货的分类

存货是指本公司在日常活动中持有以备出售的产成品或商品、处在生产过程中的在产品、在生产过程或提供劳务过程中耗用的材料和物料等，包括原材料、在产品、半成品、产成品、库存商品、周转材料等。

2、 发出存货的计价方法

加权平均法

3、 存货可变现净值的确定依据及存货跌价准备的计提方法

(4) 资产负债表日按成本与可变现净值孰低计量，存货成本高于其可变现净值的，计提存货跌价准备，计入当期损益。

在确定存货的可变现净值时，以取得的可靠证据为基础，并且考虑持有存货的目的、资产负债表日后事项的影响等因素。

① 产成品、商品和用于出售的材料等直接用于出售的存货，在正常生产经营过程中，以该存货的估计售价减去估计的销售费用和相关税费后的金额确定其可变现净值。为执行销售合同或者劳务合同而持有的存货，以合同价格作为其可变现净值的计量基础；如果持有存货的数量多于销售合同订购数量，超出部分的存货可变现净值以一般销售价格为计量基础。用于出售的材料等，以市场价格作为其可变现净值的计量基础。

② 需要经过加工的材料存货，在正常生产经营过程中，以所生产的产成品的估计售价减去至完工时估计将要发生的成本、估计的销售费用和相关税费后的金额确定其可变现净值。如果用其生产的产成品的可变现净值高于成本，则该材料按成本计量；如果材料价格的下降表明产成品的可变现净值低于成本，则该材料按可变现净值计量，按其差额计提存货跌价准备。

③ 存货跌价准备一般按单个存货项目计提；对于数量繁多、单价较低的存货，按存货类别计提。

④ 资产负债表日如果以前减记存货价值的影响因素已经消失，则减记的金额予以恢复，并在原已计提的存货跌价准备的金额内转回，转回的金额计入当期损益。

4、 存货的盘存制度

永续盘存制

5、 低值易耗品和包装物的摊销方法

(1) 低值易耗品

一次摊销法

(2) 包装物

一次摊销法

(十二) 长期股权投资：

1、 投资成本确定

分别下列情况对长期股权投资进行计量

① 企业合并形成的长期股权投资，按照下列规定确定其投资成本：

A. 同一控制下的企业合并，合并方以支付现金、转让非现金资产或承担债务方式作为合并对价的，在合并日按照取得被合并方所有者权益账面价值的份额作为长期股权投资的初始投资成本。长期股权投资初始投资成本与支付的现金、转让的非现金资产以及所承担债务账面价值之间的差额，调整资本公积（股本溢价）；资本公积（股本溢价）的余额不足冲减的，调整留存收益；

B. 同一控制下的企业合并，合并方以发行权益性证券作为合并对价的，在合并日按照取得被合并方所有者权益账面价值的份额作为长期股权投资的初始投资成本。按照发行股份的面值总额作为股本，长期股权投资的初始投资成本与所发行股份面值总额之间的差额，调整资本公积（股本溢价）；资本公积（股本溢价）不足冲减的，调整留存收益；

C. 非同一控制下的企业合并，以购买日为取得对被购买方的控制权而付出的资产、发生或承担的负债以及发行的权益性证券的公允价值确定为合并成本作为长期股权投资的初始投资成本。

② 除企业合并形成的长期股权投资以外，其他方式取得的长期股权投资，按照下列规定确定其投资成本：

A. 以支付现金取得的长期股权投资，按照实际支付的购买价款作为投资成本。投资成本包括与取得长期股权投资直接相关的费用、税金及其他必要支出，但实际支付的价款中包含的已宣告但尚未领取的现金股利，作为应收项目单独核算；

B. 以发行权益性证券取得的长期股权投资，按照发行权益性证券的公允价值作为投资成本；

C. 投资者投入的长期股权投资，按照投资合同或协议约定的价值作为投资成本，但合同或协议约定不公允的除外；

D. 通过非货币性资产交换取得的长期股权投资，如果该项交换具有商业实质且换入资产或换出资产的公允价值能可靠计量，则以换出资产的公允价值和相关税费作为初始投资成本，换出资产的公允价值与账面价值之间的差额计入当期损益；若非货币资产交换不同时具备上述两个条件，则按换出资产的账面价值和相关税费作为初始投资成本。

E. 通过债务重组取得的长期股权投资，按取得的股权的公允价值作为初始投资成本，初始投资成本与债权账面价值之间的差额计入当期损益。

2、 后续计量及损益确认方法

根据是否对被投资单位具有控制、共同控制或重大影响分别对长期股权投资采用成本法或权益法核算。

① 采用成本法核算的长期投资，追加或收回投资调整长期股权投资的成本。取得被投资单位宣告发放的现金股利或利润，除取得投资时实际支付的价款或对价中包含的已宣告但尚未发放的现金股利或利润外，按照享有被投资单位宣告发放的现金股利或利润确认当期投资收益。

② 采用权益法核算的长期股权投资，本公司在取得长期股权投资后，在计算投资损益时按本公司的会计政策及会计期间对被投资单位的财务报表进行调整，在此基础上再抵销本公司与联营企业及合营企业之间发生的内部交易损益按照应享有或应分担计算归属于本公司的部分，确认投资损益并调整长期股权投资账面价值。如果本公司取得投资时被投资单位有关资产、负债的

公允价值与其账面价值不同的, 后续计量计算归属于投资企业应享有的净利润或应承担的净亏损时, 应考虑被投资单位计提的折旧额、摊销额以及资产减值准备金额等进行调整。以上调整均考虑重要性原则, 在符合下列条件之一的, 本公司按被投资单位的账面净利润为基础, 经调整未实现内部交易损益后, 计算确认投资损益。

- A. 无法合理确定取得投资时被投资单位各项可辨认资产等的公允价值。
- B. 投资时被投资单位可辨认资产的公允价值与其账面价值相比, 两者之间的差额不具有重要性的。
- C. 其他原因导致无法取得被投资单位的有关资料, 不能按照准则中规定的原则对被投资单位的净损益进行调整的。

③ 在权益法下长期股权投资的账面价值减记至零的情况下, 如果仍有未确认的投资损失, 应以其他长期权益的账面价值为基础继续确认。如果在投资合同或协议中约定将履行其他额外的损失补偿义务, 还按《企业会计准则第 13 号--或有事项》的规定确认预计将承担的损失金额。

④ 按照权益法核算的长期股权投资, 投资企业自被投资单位取得的现金股利或利润, 抵减长期股权投资的账面价值。自被投资单位取得的现金股利或利润超过已确认损益调整的部分视同投资成本的收回, 冲减长期股权投资的成本。

3、 确定对被投资单位具有共同控制、重大影响的依据

① 存在以下一种或几种情况时, 确定对被投资单位具有共同控制:

- A. 任何一个合营方均不能单独控制合营企业的生产经营活动;
- B. 涉及合营企业基本经营活动的决策需要各合营方一致同意;
- C. 各合营方可能通过合同或协议的形式任命其中的一个合营方对合营企业的日常活动进行管理, 但其必须在各合营方已经一致同意的财务和经营政策范围内行使管理权。当被投资单位处于法定重组或破产中, 或者在向投资方转移资金的能力受到严格的长限制情况下经营时, 通常投资方对被投资单位可能无法实施共同控制。但如果能够证明存在共同控制, 合营各方仍按照长期股权投资准则的规定采用权益法核算。

② 存在以下一种或几种情况时, 确定对被投资单位具有重大影响: A. 在被投资单位的董事会或类似权力机构中派有代表。B. 参与被投资单位的政策制定过程, 包括股利分配政策等的制定。C. 与被投资单位之间发生重要交易。D. 向被投资单位派出管理人员。E. 向被投资单位提供关键技术资料。

4、 减值测试方法及减值准备计提方法

本公司在资产负债表日对长期股权投资进行逐项检查, 根据被投资单位经营政策、法律环境、市场需求、行业及盈利能力等的各种变化判断长期股权投资是否存在减值迹象。当长期股权投资可收回金额低于账面价值时, 将可收回金额低于长期股权投资账面价值的差额作为长期股权投资减值准备予以计提。资产减值损失一经确认, 在以后会计期间不再转回。

(十三) 投资性房地产:

投资性房地产是指为赚取租金或资本增值, 或两者兼有而持有的房地产。主要包括:

- (1) 已出租的土地使用权。
- (2) 持有并准备增值后转让的土地使用权。
- (3) 已出租的建筑物。

本公司采用成本模式对投资性房地产进行后续计量。

本公司对投资性房地产成本减累计减值及净残值后按直线法, 按估计可使用年限计算折旧或摊销, 计入当期损益。

资产负债表日按投资性房地产的成本与可收回金额孰低计价, 可收回金额低于成本的, 按两者的差额计提减值准备。如果已经计提减值准备的投资性房地产的价值又得以恢复, 前期已计提的减值准备不得转回。

(十四) 固定资产:

1、 固定资产确认条件、计价和折旧方法:

固定资产是指为生产商品、提供劳务、出租或经营管理而持有的，使用年限超过一年，单位价值较高的有形资产。

固定资产以取得时的实际成本入账，并从其达到预定可使用状态的次月起，采用直线法(年限平均法)提取折旧。

2、 各类固定资产的折旧方法:

类别	折旧年限(年)	残值率(%)	年折旧率(%)
房屋	20-35	3	2.77-4.85
建筑物	15	3	6.47
机械设备	10	3	9.70
动力设备	11	3	8.82
起重运输设备	6	3	16.17
专用设备	7	3	13.86
其他设备	4-9	3	10.78-24.25

3、 固定资产的减值测试方法、减值准备计提方法

本公司在资产负债表日对各项固定资产进行判断，当存在减值迹象，估计可收回金额低于其账面价值时，账面价值减记至可收回金额，减记的金额确认为资产减值损失，计入当期损益，同时计提相应的资产减值准备。资产减值损失一经确认，在以后会计期间不再转回。当存在下列迹象的，按固定资产单项项目全额计提减值准备:

- ① 长期闲置不用，在可预见的未来不会再使用，且已无转让价值的固定资产；
- ② 由于技术进步等原因，已不可使用的固定资产；
- ③ 虽然固定资产尚可使用，但使用后产生大量不合格品的固定资产；；
- ④ 已遭毁损，以至于不再具有使用价值和转让价值的固定资产；
- ⑤ 其他实质上已经不能再给公司带来经济利益的固定资产。

4、 融资租入固定资产的认定依据、计价方法

本公司在租入的固定资产实质上转移了与资产有关的全部风险和报酬时确认该项固定资产的租赁为融资租赁。融资租赁取得的固定资产的成本，按租赁开始日租赁资产公允价值与最低租赁付款额现值两者中较低者确定。融资租入的固定资产采用与自有固定资产相一致的折旧政策计提租赁资产折旧。能够合理确定租赁期届满时将会取得租赁资产所有权的，在租赁资产使用年限内计提折旧；无法合理确定租赁期届满时能够取得租赁资产所有权的，在租赁期与租赁资产使用寿命两者中较短的期间内计提折旧。

5、 其他说明

本公司根据与固定资产有关的经济利益的预期实现方式选择折旧方法，采用的折旧方法包括年限平均法和工作量法。本公司整车专用模具的折旧方法采用工作量法，具体如下:

类别	工作量(辆)	残值率(%)	每万辆年折旧率(%)
商用车专用模具	30,000	3	32.33
乘用车专用模具	50,000	3	19.40

(十五) 在建工程:

(1)在建工程类别

在建工程以立项项目分类核算。

(2)在建工程结转为固定资产的标准和时点

在建工程项目按建造该项资产达到预定可使用状态前所发生的全部支出，作为固定资产的入账价值。包括建筑费用、机器设备原价、其他为使在建工程达到预定可使用状态所发生的必要支出以及在资产达到预定可使用状态之前为该项目专门借款所发生的借款费用及占用的一般借款发生的借款费用。本公司在工程安装或建设完成达到预定可使用状态时将在在建工程转入固定资产。所建造的已达到预定可使用状态、但尚未办理竣工决算的固定资产，自达到预定可使用状态之日起，根据工程预算、造价或者工程实际成本等，按估计的价值转入固定资产，并按本公司固定资产折旧政策计提固定资产的折旧，待办理竣工决算后，再按实际成本调整原来的暂估价值，但不调整原已计提的折旧额。

(3) 在建工程减值测试方法、计提方法

本公司于资产负债表日对在建工程进行全面检查，如果有证据表明在建工程已经发生了减值，估计可收回金额低于其账面价值时，账面价值减记至可收回金额，减记的金额确认为资产减值损失，计入当期损益，同时计提相应的资产减值准备。资产减值损失一经确认，在以后会计期间不再转回。存在下列一项或若干项情况的，对在建工程进行减值测试：

- ① 长期停建并且预计在未来 3 年内不会重新开工的在建工程；
- ② 所建项目无论在性能上，还是在技术上已经落后，并且给企业带来的经济利益具有很大的不确定性；
- ③ 其他足以证明在建工程已经发生减值的情形。

(十六) 借款费用：

(1) 借款费用资本化的确认原则和资本化期间

本公司发生的可直接归属于符合资本化条件的资产的购建或生产的借款费用在同时满足下列条件时予以资本化计入相关资产成本：

- ① 资产支出已经发生；
- ② 借款费用已经发生；
- ③ 为使资产达到预定可使用状态所必要的购建或者生产活动已经开始。

其他的借款利息、折价或溢价和汇兑差额，计入发生当期的损益。

符合资本化条件的资产在购建或者生产过程中发生非正常中断，且中断时间连续超过 3 个月的，暂停借款费用的资本化。

当购建或者生产符合资本化条件的资产达到预定可使用或者可销售状态时，停止其借款费用的资本化；以后发生的借款费用于发生当期确认为费用。

(2) 借款费用资本化金额的计算方法

为购建或者生产符合资本化条件的资产而借入专门借款的，以专门借款当期实际发生的利息费用，减去将尚未动用的借款资金存入银行取得的利息收入或者进行暂时性投资取得的投资收益后的金额，确定为专门借款利息费用的资本化金额。

购建或者生产符合资本化条件的资产占用了一般借款的，一般借款应予资本化的利息金额按累计资产支出超过专门借款部分的资产支出加权平均数乘以所占用一般借款的资本化率计算。

(十七) 无形资产：

(1) 无形资产的计价方法

按取得时的实际成本入账。

(2) 无形资产使用寿命及摊销

① 使用寿命有限的无形资产的使用寿命估计情况：

项 目	预计使用寿命	依据
土地使用权	土地使用年限	法定使用权
专有技术	3-8 年	为公司带来经济利益的期限确定使用寿命
软件系统	2-10 年	为公司带来经济利益的期限确定使用寿命

每年年度终了，公司对使用寿命有限的无形资产的使用寿命及摊销方法进行复核。经复核，本年末无形资产的使用寿命及摊销方法与以前估计未有不同。

②无法预见无形资产为企业带来经济利益期限的，视为使用寿命不确定的无形资产。对于使用寿命不确定的无形资产，公司在每年年度终了对使用寿命不确定的无形资产的使用寿命进行复核，如果重新复核后仍为不确定的，应在资产负债表日进行减值测试。当无形资产的可收回金额低于其账面价值时，将资产的账面价值减记至可收回金额，减记的金额确认为资产减值损失，计入当期损益，同时计提相应的无形资产减值准备。无形资产减值损失一经确认，在以后会计期间不再转回。存在下列一项或多项以下情况的，对无形资产进行减值测试：

- A. 该无形资产已被其他新技术等所替代，使其为企业创造经济利益的能力受到重大不利影响；
- B. 该无形资产的市价在当期大幅下跌，并在剩余年限内可能不会回升；
- C. 其他足以表明该无形资产的账面价值已超过可收回金额的情况。

③ 无形资产的摊销

对于使用寿命有限的无形资产，本公司在取得时判定其使用寿命，在使用寿命内系统合理（直线法）摊销，摊销金额按受益项目计入当期损益。具体应摊销金额为其成本扣除预计残值后的金额。已计提减值准备的无形资产，还应扣除已计提的无形资产减值准备累计金额，残值为零。但下列情况除外：有第三方承诺在无形资产使用寿命结束时购买该无形资产或可以根据活跃市场得到预计残值信息，并且该市场在无形资产使用寿命结束时很可能存在。

对使用寿命不确定的无形资产，不予摊销。每年年度终了对使用寿命不确定的无形资产的使用寿命进行复核，如果有证据表明无形资产的使用寿命是有限的，估计其使用寿命并在预计使用年限内系统合理摊销。

(3) 划分内部研究开发项目的研究阶段和开发阶段具体标准

①本公司将为进一步开发活动进行的资料及相关方面的准备活动作为研究阶段，无形资产研究阶段的支出在发生时计入当期损益。

②在本公司已完成研究阶段的工作后再进行的开发活动作为开发阶段。

③开发阶段的支出同时满足下列条件时确认为无形资产：

- A. 完成该无形资产以使其能够使用或出售在技术上具有可行性；
- B. 具有完成该无形资产并使用或出售的意图；
- C. 无形资产产生经济利益的方式，包括能够证明运用该无形资产生产的产品存在市场或无形资产自身存在市场，无形资产将在内部使用的，能够证明其有用性；
- D. 有足够的技术、财务资源和其他资源支持，以完成该无形资产的开发，并有能力使用或出售该无形资产；
- E. 归属于该无形资产开发阶段的支出能够可靠地计量。

(十八) 长期待摊费用：

长期待摊费用在受益期内平均摊销，其中：经营租赁方式租入的固定资产改良支出，按最佳预期经济利益实现方式合理摊销。

(十九) 预计负债：

如果与或有事项相关的义务同时符合以下条件，本公司将其确认为预计负债：

- (1) 该义务是本公司承担的现时义务；
- (2) 该义务的履行很可能导致经济利益流出本公司；
- (3) 该义务的金额能够可靠地计量。

预计负债按照履行相关现时义务所需支出的最佳估计数进行初始计量，并综合考虑与或有事项有关的风险、不确定性和货币时间价值等因素。每个资产负债表日对预计负债的账面价值进行复核。有确凿证据表明该账面价值不能反映当前最佳估计数的，按照当前最佳估计数对该账面价值进行调整。

(二十) 股份支付及权益工具:

1、 股份支付的种类:

以现金结算的股份支付和以权益结算的股份支付。

2、 权益工具公允价值的确定方法

① 对于授予职工的股份,其公允价值按公司股份的市场价格计量,同时考虑授予股份所依据的条款和条件(不包括市场条件之外的可行权条件)进行调整。

② 对于授予职工的股票期权,在许多情况下难以获得其市场价格。如果不存在条款和条件相似的交易期权,公司选择适用的期权定价模型估计所授予的期权的公允价值。

3、 确认可行权权益工具最佳估计的依据

在等待期内每个资产负债表日,公司根据最新取得的可行权职工人数变动等后续信息作出最佳估计,修正预计可行权的权益工具数量,以作出可行权权益工具的最佳估计。

4、 实施、修改、终止股份支付计划的相关会计处理

① 授予后立即可行权的以现金结算的股份支付,在授予日以本公司承担负债的公允价值计入相关成本或费用,相应增加负债。并在结算前的每个资产负债表日和结算日对负债的公允价值重新计量,将其变动计入损益。

② 完成等待期内的服务或达到规定业绩条件以后才可行权的以现金结算的股份支付,在等待期内的每个资产负债表日以对可行权情况的最佳估计为基础,按本公司承担负债的公允价值金额,将当期取得的服务计入成本或费用和相应的负债。

③ 授予后立即可行权的换取职工服务的以权益结算的股份支付,在授予日以权益工具的公允价值计入相关成本或费用,相应增加资本公积。

④ 完成等待期内的服务或达到规定业绩条件以后才可行权换取职工服务的以权益结算的股份支付,在等待期内的每个资产负债表日,以对可行权权益工具数量的最佳估计为基础,按权益工具授予日的公允价值,将当期取得的服务计入成本或费用和资本公积。

(二十一) 回购本公司股份:

(1) 公司按法定程序报经批准采用收购本公司股票方式减资的,按注销股票面值总额减少股本,购回股票支付的价款(含交易费用)与股票面值的差额调整所有者权益,超过面值总额的部分,依次冲减资本公积(股本溢价)、盈余公积和未分配利润;低于面值总额的,低于面值总额的部分增加资本公积(股本溢价)。

(2) 公司回购的股份在注销或者转让之前,作为库存股管理,回购股份的全部支出转作库存股成本。

(3) 库存股转让时,转让收入高于库存股成本的部分,增加资本公积(股本溢价);低于库存股成本的部分,依次冲减资本公积(股本溢价)、盈余公积、未分配利润。

(二十二) 收入:

(1) 销售商品收入

公司已将商品所有权上的主要风险和报酬转移给购买方;公司既没有保留与所有权相联系的继续管理权,也没有对已售出的商品实施有效控制;收入的金额能够可靠地计量;相关的经济利益很可能流入企业;相关的已发生或将发生的成本能够可靠地计量时,确认商品销售收入实现。本公司主要销售商品整车和底盘在发货后开具发票确认收入。

(2) 提供劳务收入

在资产负债表日提供劳务交易的结果能够可靠估计的,采用完工百分比法确认提供劳务收入。

提供劳务交易的完工进度,依据已经提供的劳务占应提供劳务总量的比例确定。

按照已收或应收的合同或协议价款确定提供劳务收入总额,但已收或应收的合同或协议价款不

公允的除外。资产负债表日按照提供劳务收入总额乘以完工进度扣除以前会计期间累计已确认提供劳务收入后的金额，确认当期提供劳务收入；同时，按照提供劳务估计总成本乘以完工进度扣除以前会计期间累计已确认劳务成本后的金额，结转当期劳务成本。

在资产负债表日提供劳务交易结果不能够可靠估计的，分别下列情况处理：

- ① 已经发生的劳务成本预计能够得到补偿的，按照已经发生的劳务成本金额确认提供劳务收入，并按相同金额结转劳务成本。
- ② 已经发生的劳务成本预计不能够得到补偿的，将已经发生的劳务成本计入当期损益，不确认提供劳务收入。

(3) 让渡资产使用权收入

与交易相关的经济利益很可能流入企业，收入的金额能够可靠地计量时，分别下列情况确定让渡资产使用权收入金额：

- ① 利息收入金额，按照他人使用本企业货币资金的时间和实际利率计算确定。
- ② 使用费收入金额，按照有关合同或协议约定的收费时间和方法计算确定。

(二十三) 政府补助：

(1) 范围及分类

公司将从政府无偿取得货币性资产或非货币性资产，但不包括政府作为企业所有者投入的资本作为政府补助核算。

政府补助分为与资产相关的政府补助和与收益相关的政府补助。

(2) 政府补助的确认条件

公司对能够满足政府补助所附条件且能够收到时，确认为政府补助。

(3) 政府补助的计量

- ① 政府补助为货币性资产的，按照收到或应收的金额计量；政府补助为非货币性资产的，按照公允价值计量，公允价值不能可靠取得的，按照名义金额计量。
- ② 与资产相关的政府补助，确认为递延收益，并在相关资产使用寿命内平均分配，计入当期损益。但是，以名义金额计量的政府补助，直接计入当期损益。
- ③ 与收益相关的政府补助，分别下列情况处理：
 - A. 用于补偿公司以后期间的相关费用或损失的，确认为递延收益，并在确认相关费用的期间，计入当期损益；
 - B. 用于补偿公司已发生的相关费用或损失的，计入当期损益。

(二十四) 递延所得税资产/递延所得税负债：

本公司根据资产与负债于资产负债表日的账面价值与计税基础之间的暂时性差异，采用资产负债表债务法计提递延所得税。

(1) 递延所得税资产的确认

① 对于可抵扣暂时性差异、能够结转以后年度的可抵扣亏损和税款抵减，本公司以很可能取得用来抵扣可抵扣暂时性差异、可抵扣亏损和税款抵减的未来应纳税所得额为限，确认由此产生的递延所得税资产。同时具有下列特征的交易中因资产或负债的初始确认所产生的递延所得税资产不予确认：

- A. 该项交易不是企业合并；
- B. 交易发生时既不影响会计利润也不影响应纳税所得额（或可抵扣亏损）。

② 本公司对与子公司、联营公司及合营企业投资相关的可抵扣暂时性差异，同时满足下列条件的，确认相应的递延所得税资产：

- A. 暂时性差异在可预见的未来可能转回；
- B. 未来很可能获得用来抵扣暂时性差异的应纳税所得额。
- C. 本公司对于能够结转以后年度的可抵扣亏损和税款抵减，以很可能获得用来抵扣可抵扣亏损和税款抵减的未来应纳税所得额为限，确认相应的递延所得税资产。

③ 于资产负债表日，本公司对递延所得税资产的账面价值进行复核。如果未来期间很可能无法获得足够的应纳税所得额用以抵扣递延所得税资产的利益，减记递延所得税资产的账面价值。在很可能获得足够的应纳税所得额时，减记的金额予以转回。

(2) 递延所得税负债应按各种应纳税暂时性差异确认，同时具有下列特征的交易中因资产或负债的初始确认所产生的递延所得税负债不予确认：

① 应纳税暂时性差异是在以下交易中产生的：

A. 商誉的初始确认；

B. 具有以下特征的交易中产生的资产或负债的初始确认：该交易不是企业合并，并且交易发生时既不影响会计利润也不影响应纳税所得额或可抵扣亏损。

② 对于与子公司、合营企业及联营企业投资相关的应纳税暂时性差异，该暂时性差异转回的时间能够控制并且该暂时性差异在可预见的未来很可能不会转回。

(二十五) 经营租赁、融资租赁：

实质上转移了与资产所有权有关的全部风险和报酬的租赁为融资租赁，除此之外的均为经营租赁。

(1) 经营租赁

① 本公司作为经营租赁承租人时，将经营租赁的租金支出，在租赁期内各个期间按照直线法或根据租赁资产的使用量计入当期损益。出租人提供免租期的，本公司将租金总额在不扣除免租期的整个租赁期内，按直线法或其他合理的方法进行分摊，免租期内确认租金费用及相应的负债。出租人承担了承租人某些费用的，本公司按该费用从租金费用总额中扣除后的租金费用余额在租赁期内进行分摊。

初始直接费用，计入当期损益。如协议约定或有租金的在实际发生时计入当期损益。

② 本公司作为经营租赁出租人时，采用直线法将收到的租金在租赁期内确认为收益。出租人提供免租期的，出租人将租金总额在不扣除免租期的整个租赁期内，按直线法或其他合理的方法进行分配，免租期内出租人也确认租金收入。承担了承租人某些费用的，本公司按该费用自租金收入总额中扣除后的租金收入余额在租赁期内进行分配。

初始直接费用，计入当期损益。金额较大的予以资本化，在整个经营租赁期内按照与确认租金收入相同的基础分期计入当期损益。如协议约定或有租金的在实际发生时计入当期收益。

(2) 融资租赁

① 本公司作为融资租赁承租人时，在租赁期开始日，将租赁开始日租赁资产公允价值与最低租赁付款额现值两者中较低者作为租入资产的入账价值，将最低租赁付款额作为长期应付款的入账价值，其差额作为未确认融资费用。在租赁期内各个期间采用实际利率法进行分摊，确认为当期融资费用，计入财务费用。

发生的初始直接费用，计入租入资产价值。

在计提融资租赁资产折旧时，本公司采用与自有应折旧资产相一致的折旧政策，折旧期间以租赁合同而定。如果能够合理确定租赁期届满时本公司将会取得租赁资产所有权，以租赁期开始日租赁资产的寿命作为折旧期间；如果无法合理确定租赁期届满后本公司是否能够取得租赁资产的所有权，以租赁期与租赁资产寿命两者中较短者作为折旧期间。

② 本公司作为融资租赁出租人时，于租赁期开始日将租赁开始日最低租赁应收款额与初始直接费用之和作为应收融资租赁款的入账价值，计入资产负债表的长期应收款，同时记录未担保余值；将最低租赁应收款额、初始直接费用及未担保余值之和与其现值之和的差额作为未实现融资收益，在租赁期内各个期间采用实际利率法确认为租赁收入，计入租赁业务收入。

(二十六) 套期会计：

(1) 套期的种类

套期业务主要是为规避外汇风险、利率风险、商品价格风险、股票价格风险、信用风险等，指定一项或一项以上套期工具，使套期工具的公允价值或现金流量变动，预期抵销被套期项目全

部或部分公允价值或现金流量变动。

本公司的套期业务主要是现金流量套期。

(2) 套期会计处理的条件

对于满足下列条件的套期工具，运用套期会计方法进行处理：

- ① 在套期开始时，公司对套期关系（即套期工具和被套期项目之间的关系）有正式指定，并准备了关于套期关系、风险管理目标和套期策略的正式书面文件；
- ② 该套期预期高度有效，且符合公司最初为该套期关系所确定的风险管理策略；
- ③ 对预期交易的现金流量套期，预期交易很可能发生，且必须使公司面临最终将影响损益的现金流量变动风险；
- ④ 套期有效性能够可靠地计量；
- ⑤ 公司持续地对套期有效性进行评价，并确保该套期在套期关系被指定的会计期间内高度有效。

(3) 套期有效性的认定标准

套期同时满足下列条件时，公司认定其高度有效：

- ① 在套期开始及以后期间，该套期预期会高度有效地抵销套期指定期间被套期风险引起的现金流量变动；
- ② 该套期的实际抵销结果在 80%至 125%的范围内。

(4) 套期会计处理方法

对于满足上述条件的现金流量套期，按照下列规定进行会计处理：

- ① 套期工具利得或损失中属于有效套期的部分，直接确认为所有者权益，并单列项目反映。该有效套期部分的金额，按照下列两项的绝对额中较低者确定：
 - A. 套期工具自套期开始的累计利得或损失；
 - B. 被套期项目自套期开始的预计未来现金流量现值的累计变动额。
- ② 套期工具利得或损失中属于无效套期的部分（即扣除直接确认为所有者权益后的其他利得或损失），计入当期损益。
- ③ 在风险管理策略的正式书面文件中，载明了在评价套期有效性时将排除套期工具的某部分利得或损失或相关现金流量影响的，被排除的该部分利得或损失的处理适用《企业会计准则第 22 号--金融工具确认和计量》。

本公司为规避预期外汇的现金流量变动风险(即被套期风险)，与银行签订了远期外汇合同（即套期工具），按固定汇率将美元出售给银行，锁定了订单所能带来的现金流入，该项套期为现金流量套期，本公司期末对美元收汇预期作出审核，根据预期美元收汇与相应远期外汇合同是否匹配来评价该套期的有效性。

(二十七) 主要会计政策、会计估计的变更

1、 会计政策变更

无

2、 会计估计变更

无

(二十八) 前期会计差错更正

1、 追溯重述法

无

2、 未来适用法

无

(二十九) 其他主要会计政策、会计估计和财务报表编制方法

未到期责任准备金、担保赔偿准备金、委托贷款减值准备的计提方法 (1) 未到期责任准备金计提方法 本公司根据当年担保费收入的 50%提取未到期责任准备金, 承保项目解保当期冲回计提的未到期责任准备金。(2) 担保赔偿准备金的计提方法 本公司按年末承保余额的 1%计提担保赔偿准备金。当担保赔偿准备金累计达到当年担保责任余额 10%时, 实行差额提取。(3) 委托贷款减值准备的计提方法 本公司根据委托贷款余额的 1%提取委托贷款减值准备, 实际收回委托贷款时, 确认委托贷款减值准备的转回。

五、 税项:

(一) 主要税种及税率

税种	计税依据	税率
增值税	销售收入	17%、免、抵、退
消费税	应税收入	1%-12%
营业税	应税收入	5%
城市维护建设税	实际缴纳的流转税额	5%、7%
企业所得税	应纳税所得额	15%、25%

(二) 税收优惠及批文

根据安徽省科学技术厅、安徽省财政厅、安徽省国家税务局、安徽省地方税务局联合下发的《关于公布安徽省 2008 年第一批高新技术企业认定名单的通知》(科高【2008】177 号), 本公司被认定为安徽省 2008 年度第一批高新技术企业, 并获发《高新技术企业证书》(证书编号: GR200834000023, 有效期 3 年)。经科学技术部火炬高技术产业研发中心下发的《关于安徽省 2011 年复审高新技术企业备案申请的复函》(国科火字[2012]024 号) 批复, 按照《企业所得税法》及相关法规规定, 本公司自 2011 年 1 月 1 日起 3 年内享受国家高新技术企业 15%的企业所得税优惠税率。

2009 年 6 月, 本公司子公司合肥江淮铸造有限责任公司被认定为高新技术企业, 按照《企业所得税法》及相关法规规定, 自 2009 年 1 月 1 日起 3 年内享受国家高新技术企业 15%的企业所得税优惠税率。2012 年 6 月 29 日合肥江淮铸造有限责任公司重新取得了由安徽省科学技术厅、安徽省财政厅、安徽省国家税务局、安徽省地方税务局联合颁发的高新技术企业证书, 有效期三年。合肥江淮铸造有限责任公司自 2012 年 1 月 1 日起 3 年内享受国家高新技术企业 15%的企业所得税优惠税率。

根据安徽省合肥经济技术开发区国家税务局国税函[2010]54 号《关于安徽江淮福臻车体装备有限公司减半征收企业所得税的批复》, 本公司子公司安徽江淮福臻车体装备有限公司系中外合资经营的生产型企业, 2008 至 2009 年度免征企业所得税, 2010 至 2012 年度减半征收企业所得税, 具体为: 2010 年度执行 11%的企业所得税税率, 2011 年度执行 12%的企业所得税税率, 2012 年度执行 12.5%的企业所得税税率。另 2011 年 11 月, 安徽江淮福臻车体装备有限公司被认定为高新技术企业, 按照《企业所得税法》及相关法规规定, 自 2011 年 1 月 1 日起 3 年内享受国家高新技术企业 15%的企业所得税优惠税率, 安徽江淮福臻车体装备有限公司 2013 年度执行 15%的企业所得税税率。

2012 年, 本公司子公司安徽江淮安驰汽车有限公司被认定为高新技术企业, 按照《企业所得税法》及相关法规规定, 自 2012 年 1 月 1 日起 3 年内享受国家高新技术企业 15%的企业所得税优惠税率。

六、 企业合并及合并财务报表

(一) 子公司情况

1、 通过设立或投资等方式取得的子公司

单位:万元 币种:人民币

子公司全称	子公司类型	注册地	业务性质	注册资本	经营范围	期末实际出资额	实质上构成对子公司净投资的其他项目余额	持股比例(%)	表决权比例(%)	是否合并报表	少数股东权益	少数股东权益中用于冲减少数股东损益的金额	从母公司所有者权益冲减子公司少数股东分担的本期亏损超过少数股东在该子公司期初所有者权益中所享有份额后的余额
福臻车体(注*)	控股子公司	合肥市	制造业	600.00 万美元	模具、检具、夹具的设计、制造、销售	2,447.43		50.00	50.00	是	4,599.15		
星瑞齿轮	控股子公司	六安市	制造业	43,371.10	齿轮箱及配件开发、制造、销售;	33,841.26		82.71	82.71	是	8,196.86		
江淮担保	控股子公司	合肥市	融资担保	10,000.00	融资性担保业务	8,558.99		85.00	85.00	是	1,713.31		
越南公司	控股子公司	越南胡志明市	制造业	5,400,000.00 万越南盾	研发,设计,测试,制造,组装,推广,销售,分销和进出口 JAC 品牌的商用车和乘用车及其零部件,并提供相关服务	2,754,000.00 万越南盾		51.00	51.00	是	524.91	42.92	
意大利设计中	全资	意大利	技术	10.00 万欧元	外观和线条设计,整车的	10.00 万欧元		100.00	100.00	是			

心	子公司	利都灵	服务业		开发设计								
日本设计中心	全资子公司	日本东京	技术服务	1,000.00 万日元	汽车及部件的设计、开发	1,000.00 万日元		100.00	100.00	是			
俄罗斯公司	全资子公司	莫斯科	汽车销售	292.00 万俄罗斯卢布	汽车贸易, 货物运输处理和保存	10.00 万美元		100.00	100.00	是			
江淮进出口	全资子公司	合肥市	进出口贸易	3,000.00	预包装食品、酒销售, 商品及技术进出口	3,000.00		100.00	100.00	是			
江淮投资	控股子公司	合肥市	服务业	18,000.00	项目投资及管理, 投资咨询服务	3,780.00		90.00	90.00	是	419.99		

2、 同一控制下企业合并取得的子公司

单位:万元 币种:人民币

子公司全称	子公司类型	注册地	业务性质	注册资本	经营范围	期末实际出资额	实质上构成对子公司净投资的其他项目余额	持股比例(%)	表决权比例(%)	是否合并报表	少数股东权益	少数股东权益中用于冲减少数股东损益的金额	从母公司所有者权益冲减子公司少数股东分担的本期亏损超过少数股东在该子公司期初所有者权益中所享有份额后的余额
江淮铸	控股子公司	合肥市	制造业	23,445.44	铸件制造、销售	23,345.55		98.98	98.98	是	348.86		

造	公司												
合肥同大	全资子公司	合肥市	制造业	1,200.00	汽车、农用车车身及车身配套件生产、销售。	2,127.33		100.00	100.00	是			
扬州江淮	控股子公司	扬州市	制造业	60,000.00	汽车及汽车零部件加工, 工程机械加工、销售	22,613.17		67.00	67.00	是	1,963.31		
江淮安驰	全资子公司	蒙城县	制造业	31,000.00	汽车、汽车发动、汽车零部件生产、销售	33,232.85		100.00	100.00	是			

(二) 合并范围发生变更的说明

本报告期本公司通过投资设立方式成立了控股子公司安徽江汽投资有限公司，本报告期将其纳入合并范围。

(三) 本期新纳入合并范围的主体和本期不再纳入合并范围的主体

1、 本期新纳入合并范围的子公司、特殊目的主体、通过受托经营或承租等方式形成控制权的经营实体

单位:元 币种:人民币

名称	期末净资产	本期净利润	购买日
江汽投资	41,999,803.32	-196.68	

(四) 境外经营实体主要报表项目的折算汇率

报表项目	日本设计中心		意大利设计中心	
	本位币	折算汇率	本位币	折算汇率
资产负债	日元	0.057771	欧元	8.4189
所有者权益（除未分配利润）	日元	0.066808	欧元	10.0282
未分配利润	日元	0.126523	欧元	8.2473
利润表项目	日元	0.126523	欧元	8.2473
（续上表）				
报表项目	越南公司		俄罗斯公司	
	本位币	折算汇率	本位币	折算汇率
资产负债	越南盾	0.000285	卢布	0.185237
所有者权益（除未分配利润）	越南盾	0.000313	卢布	0.032970
未分配利润	越南盾	0.000300	卢布	0.192712
利润表项目	越南盾	0.000300	卢布	0.192712

七、 合并财务报表项目注释

(一) 货币资金

单位：元

项目	期末数			期初数		
	外币金额	折算率	人民币金额	外币金额	折算率	人民币金额
现金：	/	/	213,580.32	/	/	194,816.26
人民币	/	/	84,703.57	/	/	57,447.94
日元	1,762,085.00	0.057771	101,797.41	1,426,491.00	0.0730	104,203.74
欧元	2,353.14	8.4189	19,810.85	1,000.35	8.3176	8,320.51
越南盾	25,503,479.00	0.000285	7,268.49	83,369,376.00	0.000298	24,844.07
银行存款：	/	/	1,510,132,847.66	/	/	2,258,552,251.65
人民币	/	/	1,411,469,277.68	/	/	1,787,158,950.09

美元	12,627,169.57	6.0969	76,986,590.00	70,221,745.79	6.2855	441,378,783.13
日元	84,800,222.00	0.057771	4,898,993.63	31,013,038.00	0.0730	2,265,471.41
欧元	986,798.42	8.4189	8,307,757.22	3,156,219.87	8.3176	26,252,174.42
俄罗斯卢布	3,157,301.27	0.185237	584,849.02			
英镑	2.44	10.0556	24.54			
越南盾	27,667,914,294.00	0.000285	7,885,355.57	5,023,062,424.00	0.000298	1,496,872.60
其他货币资金:	/	/	4,857,857,662.06	/	/	2,573,625,577.23
人民币	/	/	4,796,888,662.06	/	/	2,390,011,754.20
欧元				160,421.64	8.3176	1,334,323.03
美元	10,000,000.00	6.0969	60,969,000.00	29,000,000.00	6.2855	182,279,500.00
合计	/	/	6,368,204,090.04	/	/	4,832,372,645.14

(1) 其他货币资金年末余额中银行承兑汇票保证金 4,803,098,203.85 元, 信用卡存款 522,093.92 元, 存出投资款 54,237,364.29 元。

(2) 货币资金年末余额中存放在境外的款项余额为 18,275,653.24 元, 主要系国外子公司的货币资金。

(二) 交易性金融资产:

1、 交易性金融资产情况

单位: 元 币种: 人民币

项目	期末公允价值	期初公允价值
1.交易性债券投资		
2.交易性权益工具投资	119,945,245.13	
3.指定为以公允价值计量且其变动计入当期损益的金融资产		
4.衍生金融资产		
5.套期工具		
6.其他	19,481,135.68	
合计	139,426,380.81	

2、 交易性金融资产的说明

本期新增的交易性金融资产为本公司购买的股票和基金投资。

(三) 应收票据:

1、 应收票据分类

单位: 元 币种: 人民币

种类	期末数	期初数
银行承兑汇票	2,532,354,688.45	2,226,566,696.76
合计	2,532,354,688.45	2,226,566,696.76

2、 期末公司已质押的应收票据情况:

单位: 元 币种: 人民币

出票单位	出票日期	到期日	金额	备注
佛山市南海宇威汽车贸易有限公司	2013年10月30日	2014年4月30日	22,160,000.00	
南京扬子公交客运有限公司	2013年7月26日	2014年1月24日	17,047,098.00	
上海申龙客车有限公司	2013年8月30日	2014年2月28日	11,700,000.00	
苏州海昌集团有限公司	2013年10月14日	2014年1月14日	10,000,000.00	
深圳市安联南方汽车销售服务有限公司	2013年10月14日	2014年1月13日	10,000,000.00	
合计	/	/	70,907,098.00	/

3、 因出票人无力履约而将票据转为应收账款的票据, 以及期末公司已经背书给他方但尚未到期的票据情况

单位: 元 币种: 人民币

出票单位	出票日期	到期日	金额	备注
公司已经背书给其他方但尚未到期的票据				
广州市华客汽车贸易服务有限公司	2013年11月27日	2014年5月27日	20,000,000.00	
佛山市南海宇威汽车贸易有限公司	2013年11月27日	2014年5月27日	18,000,000.00	
广州市昭邦汽车贸易有限公司	2013年10月29日	2014年4月29日	15,300,000.00	
佛山市南海宇威汽车贸易有限公司	2013年10月25日	2014年4月25日	15,000,000.00	
福建漳州市长运集团有限公司	2013年11月20日	2014年5月20日	11,560,000.00	
合计	/	/	79,860,000.00	/

(四) 应收账款:

1、 应收账款按种类披露:

单位: 元 币种: 人民币

种类	期末数				期初数			
	账面余额		坏账准备		账面余额		坏账准备	
	金额	比例 (%)	金额	比例 (%)	金额	比例 (%)	金额	比例 (%)
按组合计提坏账准备的应收账款:								
以账龄作为信用风险特征组合的应收账款	481,312,338.34	99.18	37,950,095.39	7.88	347,002,675.12	97.59	35,426,305.48	10.21
组合小计	481,312,338.34	99.18	37,950,095.39	7.88	347,002,675.12	97.59	35,426,305.48	10.21
单项金额虽不	3,976,415.64	0.82	1,192,924.69	30.00	8,556,864.15	2.41	8,556,864.15	100.00

重大但 单项计 提坏账 准备的 应收账 款								
合计	485,288,753.98	/	39,143,020.08	/	355,559,539.27	/	43,983,169.63	/

组合中，按账龄分析法计提坏账准备的应收账款：

单位：元 币种：人民币

账龄	期末数			期初数		
	账面余额		坏账准备	账面余额		坏账准备
	金额	比例(%)		金额	比例(%)	
1 年以内						
其中：						
1 年以内	435,681,406.95	90.52	21,784,070.35	321,716,567.46	92.71	16,085,828.37
1 年以内 小计	435,681,406.95	90.52	21,784,070.35	321,716,567.46	92.71	16,085,828.37
1 至 2 年	30,488,629.92	6.33	3,048,862.99	5,590,708.42	1.61	559,070.84
2 至 3 年	2,707,176.65	0.56	812,153.00	598,658.84	0.18	179,597.65
3 至 4 年	232,095.33	0.05	116,047.67	833,914.42	0.24	416,957.21
4 至 5 年	70,340.53	0.01	56,272.42	389,872.84	0.11	311,898.27
5 年以上	12,132,688.96	2.53	12,132,688.96	17,872,953.14	5.15	17,872,953.14
合计	481,312,338.34	100.00	37,950,095.39	347,002,675.12	100.00	35,426,305.48

期末单项金额虽不重大但单项计提坏账准备的应收账款

单位：元 币种：人民币

应收账款内容	账面余额	坏账准备	计提比例(%)	计提理由
临汾市豪阳汽贸有限公司	3,976,415.64	1,192,924.69	30.00	预计收回风险较大
合计	3,976,415.64	1,192,924.69	/	/

2、 本期转回或收回情况

单位：元 币种：人民币

应收账款内容	转回或收回原因	确定原坏账准备的依据	转回或收回前累计已计提坏账准备金额	收回金额	转回坏账准备金额
牡丹汽车股份有限公司	法院判决	账龄较长预计无法收回	13,733,480.30	1,822,294.16	1,822,294.16
盐城市乾通汽车销售有限公司	经营状态改善	账龄较长预计无法收回	2,985,879.73	2,985,879.73	2,985,879.73
合计	/	/	16,719,360.03	/	/

3、 本报告期实际核销的应收账款情况

单位：元 币种：人民币

单位名称	应收账款性质	核销金额	核销原因	是否因关联交易产生
湖北申泽汽车销售服务有限公司	货款	2,943,377.89	法院判决	否
宁波市江宁汽车销售服务有限公司	货款	2,692,909.01	法院判决	否
山东赏澜特汽车销售服务有限公司	货款	2,920,577.25	法院判决	否
其他零星客户	货款等	910,941.62	无法收回等	否
合计	/	9,467,805.77	/	/

4、 本报告期应收账款中持有公司 5%(含 5%)以上表决权股份的股东单位情况

单位：元 币种：人民币

单位名称	期末数		期初数	
	金额	计提坏账金额	金额	计提坏账金额
江汽集团	23,599,643.02	1,179,982.15	731,594.73	36,579.74
合计	23,599,643.02	1,179,982.15	731,594.73	36,579.74

5、 应收账款金额前五名单位情况

单位：元 币种：人民币

单位名称	与本公司关系	金额	年限	占应收账款总额的比例 (%)
客户一	同受母公司控制	31,320,529.72	1 年以内	6.45
客户二	母公司	23,599,643.02	1 年以内	4.86
客户三	非关联方	22,268,017.90	2 年以内	4.59
客户四	非关联方	19,105,659.65	1 年以内	3.94
客户五	非关联方	14,052,133.41	1 年以内	2.90
合计	/	110,345,983.70	/	22.74

6、 应收关联方账款情况

单位：元 币种：人民币

单位名称	与本公司关系	金额	占应收账款总额的比例 (%)
和瑞出租	同受母公司控制	31,320,529.72	6.45
纳威司达	合营企业	8,649,143.71	1.78
兴业公司	其他关联方	2,083,811.50	0.43
合肥美桥	其他关联方	1,416,805.10	0.29
汇凌汽车零部件	同受母公司控制	1,164,508.49	0.24
银联重工	其他关联方	904,390.60	0.19
江淮客车	同受母公司控制	656,421.32	0.14
江淮专用车	同受母公司控制	11,918.00	0.00
安凯股份	同受母公司控制	6,150.00	0.00
合计	/	46,213,678.44	9.52

(五) 其他应收款：

1、 其他应收款按种类披露：

单位：元 币种：人民币

种类	期末数				期初数			
	账面余额		坏账准备		账面余额		坏账准备	
	金额	比例 (%)	金额	比例 (%)	金额	比例 (%)	金额	比例 (%)
单项金额重大并单项计提坏账准备的其他应收账款					5,016,412.50	3.73	3,150,000.00	62.79
按组合计提坏账准备的其他应收账款:								
以账龄作为信用风险特征组合的其他应收款	139,666,138.50	97.54	9,803,008.27	7.02	129,392,297.07	96.27	9,098,181.51	7.03
组合小计	139,666,138.50	97.54	9,803,008.27	7.02	129,392,297.07	96.27	9,098,181.51	7.03
单项金额虽不重大但单项计提坏账准备的其他应收账款	3,520,125.26	2.46	3,150,000.00	89.49				
合计	143,186,263.76	/	12,953,008.27	/	134,408,709.57	/	12,248,181.51	/

组合中，按账龄分析法计提坏账准备的其他应收账款：

单位：元 币种：人民币

账龄	期末数			期初数		
	账面余额		坏账准备	账面余额		坏账准备
	金额	比例 (%)		金额	比例 (%)	
1 年以内						
其中：						
1 年以内	133,023,427.73	95.24	6,651,171.39	122,261,664.08	94.49	6,113,083.20
1 年以内小计	133,023,427.73	95.24	6,651,171.39	122,261,664.08	94.49	6,113,083.20
1 至 2 年	2,321,586.41	1.67	232,158.64	2,415,760.40	1.87	241,576.04
2 至 3 年	699,239.42	0.50	209,771.83	1,938,827.74	1.50	581,648.32
3 至 4 年	1,632,810.55	1.17	816,405.28	597,243.97	0.46	298,621.99
4 至 5 年	477,866.30	0.34	382,293.04	1,577,744.58	1.22	1,262,195.66
5 年以上	1,511,208.09	1.08	1,511,208.09	601,056.30	0.46	601,056.30
合计	139,666,138.50	100.00	9,803,008.27	129,392,297.07	100.00	9,098,181.51

期末单项金额虽不重大但单项计提坏账准备的其他应收账款

单位：元 币种：人民币

其他应收款内容	账面余额	坏账准备	计提比例 (%)	计提理由
六安市新源汽车	3,520,125.26	3,150,000.00	89.49	预计收回风险较

销售服务有限责任公司				大
合计	3,520,125.26	3,150,000.00	/	/

2、 本报告期实际核销的其他应收款情况

单位：元 币种：人民币

单位名称	其他应收款项性质	核销金额	核销原因	是否因关联交易产生
天津津警汽车配件公司	进口件代理费	189,761.41	无法收回	否
广东省燕达橡塑制品厂	质量索赔	144,442.27	无法收回	否
其他零星客户	质量索赔、采购预付款	133,176.46	无法收回	否
合计	/	467,380.14	/	/

3、 本报告期其他应收款中持有公司 5%(含 5%)以上表决权股份的股东单位情况

本报告期其他应收账款中无持有公司 5%(含 5%)以上表决权股份的股东单位的欠款。

4、 金额较大的其他的其他应收款的性质或内容

金额较大的其他的其他应收款主要为出口退税款及部分代垫性质款项。

5、 其他应收款金额前五名单位情况

单位：元 币种：人民币

单位名称	与本公司关系	金额	年限	占其他应收款总额的比例(%)
客户一	非关联方	45,000,000.00	1 年以内	31.43
客户二	非关联方	32,145,000.00	1 年以内	22.45
客户三	非关联方	11,159,303.79	1 年以内	7.79
客户四	非关联方	7,524,854.52	1 年以内	5.26
客户五	非关联方	3,520,125.26	1 至 2 年	2.46
合计	/	99,349,283.57	/	69.39

(六) 预付款项：

1、 预付款项按账龄列示

单位：元 币种：人民币

账龄	期末数		期初数	
	金额	比例(%)	金额	比例(%)
1 年以内	435,015,903.41	93.62	327,818,173.34	90.75
1 至 2 年	7,737,075.03	1.67	11,796,764.67	3.27
2 至 3 年	8,628,067.15	1.86	8,906,341.96	2.47
3 年以上	13,264,087.40	2.85	12,682,180.40	3.51
合计	464,645,132.99	100.00	361,203,460.37	100.00

预付款项主要包括预付材料款、设备款、工程款、租金等。1 年以上预付款项主要系尚未结算的工程款及预付租金等。

2、 预付款项金额前五名单位情况

单位：元 币种：人民币

单位名称	与本公司关系	金额	时间	未结算原因
客户一	非关联方	102,712,629.97	1 年以内	货未到
客户二	非关联方	45,438,920.47	1 年以内	货未到
客户三	非关联方	30,118,755.89	1 年以内	货未到
客户四	非关联方	27,360,805.96	1 年以内	货未到
客户五	非关联方	22,797,411.00	1 年以内	货未到
合计	/	228,428,523.29	/	/

3、 本报告期预付款项中持有公司 5%(含 5%)以上表决权股份的股东单位情况

本报告期预付账款中无持有公司 5%(含 5%)以上表决权股份的股东单位的欠款。

(七) 存货：

1、 存货分类

单位：元 币种：人民币

项目	期末数			期初数		
	账面余额	跌价准备	账面价值	账面余额	跌价准备	账面价值
原材料	345,176,314.42	9,092,573.27	336,083,741.15	288,268,443.00	2,275,529.36	285,992,913.64
在产品	67,829,391.68	5,226,139.65	62,603,252.03	182,340,774.54	9,002,456.00	173,338,318.54
库存商品	813,696,605.68	4,242,022.94	809,454,582.74	652,934,141.78	7,313,122.88	645,621,018.90
周转材料	3,650,479.40		3,650,479.40	3,464,899.83		3,464,899.83
合计	1,230,352,791.18	18,560,735.86	1,211,792,055.32	1,127,008,259.15	18,591,108.24	1,108,417,150.91

2、 存货跌价准备

单位：元 币种：人民币

存货种类	期初账面余额	本期计提额	本期减少		期末账面余额
			转回	转销	
原材料	2,275,529.36	9,858,863.43		3,041,819.52	9,092,573.27
在产品	9,002,456.00	950,851.37		4,727,167.72	5,226,139.65
库存商品	7,313,122.88	7,025,380.74		10,096,480.68	4,242,022.94
合计	18,591,108.24	17,835,095.54		17,865,467.92	18,560,735.86

3、 存货跌价准备情况

项目	计提存货跌价准备的依据	本期转回存货跌价准备的原因	本期转回金额占该项存货期末余额的比例（%）
原材料	成本高于可变现净值的差额		
在产品	成本高于可变现净值的差额		
库存商品	成本高于可变现净值的差额		

(八) 其他流动资产:

单位: 元 币种: 人民币

项目	期末数	期初数
远期外汇套期	78,797,602.50	6,198,550.00
银行理财产品	986,000,000.00	635,060,000.00
存出保证金*	136,847,865.18	91,098,044.72
委托贷款		1,000,000.00
合计	1,201,645,467.68	733,356,594.72

注*: 存出保证金余额系控股子公司江淮担保经营业务年末余额。

其他流动资产年末余额较年初余额增长了 63.86%，主要系银行理财产品及存出保证金增加影响所致。

(九) 对合营企业投资和联营企业投资:

单位: 元 币种: 人民币

被投资单位名称	本企业持股比例 (%)	本企业在被投资单位表决权比例 (%)	期末资产总额	期末负债总额	期末净资产总额	本期营业收入总额	本期净利润
一、合营企业							
瑞福德	50.00	50.00	1,693,712,368.45	1,226,882,426.70	466,829,941.75	58,207,582.08	-33,170,058.25
纳威司达	50.00	50.00	799,250,032.44	220,403,989.95	578,846,042.49	624,215,871.87	-612,283.15
朝柴动力	50.00	50.00	60,652,461.17	40,108,650.94	20,543,810.23	849,818.50	-6,781,472.59
二、联营企业							
云鹤江森	20.00	20.00	396,395,117.82	317,696,092.90	78,699,024.92	430,295,925.05	15,278,485.38
延锋伟世通	35.00	35.00	224,085,510.00	125,334,877.00	98,750,633.00	596,849,516.00	3,104,491.00
马钢科技	30.00	30.00	100,288,111.95	419,928.42	99,868,183.53		-133,197.47

(十) 长期股权投资:

1、 长期股权投资情况

按成本法核算:

单位: 元 币种: 人民币

被投资单位	投资成本	期初余额	增减变动	期末余额	减值准备	在被投资单位持股比例 (%)	在被投资单位表决权比例 (%)
中发联投资有限公司 (以下简称“中发联投资”)	10,500,000.00	10,500,000.00		10,500,000.00		5.00	5.00

按权益法核算:

单位: 元 币种: 人民币

被投资单位	投资成本	期初余额	增减变动	期末余额	减值准备	本期现金红利	在被投资单位持股比例 (%)	在被投资单位表决权比例 (%)
安徽江淮纳威司达柴油发动机有限公司 (以下简称“纳威司达”)	300,000,000.00	144,706,141.90	144,693,858.42	289,400,000.32			50.00	50.00
马钢 (合肥) 材料科技有限公司 (以下简称“马钢科技”)	30,000,000.00	30,000,414.30	-39,959.24	29,960,455.06			30.00	30.00
合肥云鹤江森汽车座椅有限公司 (以下简称“云鹤江森”)	12,726,975.67	14,613,110.58	1,415,730.28	16,028,840.86		1,639,966.80	20.00	20.00
延锋伟世通 (合肥) 汽车饰件系统有限公司 (以	34,700,000.00	14,547,567.29	23,202,559.31	37,750,126.60			35.00	35.00

下简称“延锋伟世通”)								
瑞福德汽车金融有限公司(以下简称“瑞福德”)	250,000,000.00	250,000,000.00	-16,585,029.13	233,414,970.87			50.00	50.00
合肥江淮朝柴动力有限公司(以下简称“朝柴动力”)	18,000,000.00	2,000,000.00	13,800,706.04	15,800,706.04			50.00	50.00

(十一) 固定资产:

1、 固定资产情况

单位: 元 币种: 人民币

项目	期初账面余额	本期增加		本期减少	期末账面余额
一、账面原值合计:	11,619,774,653.80	1,075,008,113.24		252,505,363.53	12,442,277,403.51
其中: 房屋及建筑物					
机器设备					
运输工具					
房屋	2,716,117,874.49	119,098,878.26		405,310.00	2,834,811,442.75
建筑物	684,196,529.45	97,897,109.02			782,093,638.47
机械设备	5,019,540,324.02	673,466,921.40		231,879,087.44	5,461,128,157.98
起重运输设备	325,756,331.66	12,959,491.58		7,625,750.38	331,090,072.86
动力设备	571,402,418.73	55,182,666.51		5,316,289.76	621,268,795.48
专用模具	1,819,549,941.62	73,876,270.47			1,893,426,212.09
其他设备	483,211,233.83	42,526,776.00		7,278,925.95	518,459,083.88
		本期新增	本期计提		
二、累计折旧合计:	4,617,064,059.17		899,589,193.62	167,462,719.93	5,349,190,532.86
其中: 房屋及建筑物					
机器设备					
运输工具					
房屋	473,138,544.94		82,675,378.70	264,982.38	555,548,941.26
建筑物	162,918,070.72		58,963,833.99		221,881,904.71
机械设备	2,180,235,902.28		465,132,378.19	152,466,892.44	2,492,901,388.03
起重运输设备	199,150,954.31		41,381,432.17	5,166,294.52	235,366,091.96
动力设备	255,664,324.55		50,697,516.82	3,987,273.09	302,374,568.28
专用模具	1,107,167,645.33		158,404,801.29		1,265,572,446.62
其他设备	238,788,617.04		42,333,852.46	5,577,277.50	275,545,192.00
三、固定资产账面净	7,002,710,594.63	/		/	7,093,086,870.65

值合计				
其中：房屋及建筑物		/	/	
机器设备		/	/	
运输工具		/	/	
房屋	2,242,979,329.55	/	/	2,279,262,501.49
建筑物	521,278,458.73	/	/	560,211,733.76
机械设备	2,839,304,421.74	/	/	2,968,226,769.95
起重运输设备	126,605,377.35	/	/	95,723,980.90
动力设备	315,738,094.18	/	/	318,894,227.20
专用模具	712,382,296.29	/	/	627,853,765.47
其他设备	244,422,616.79	/	/	242,913,891.88
四、减值准备合计	227,216,940.30	/	/	233,242,845.28
其中：房屋及建筑物		/	/	
机器设备		/	/	
运输工具		/	/	
房屋	5,450,953.26	/	/	5,450,953.26
建筑物		/	/	
机械设备	31,145,315.66	/	/	9,686,506.66
起重运输设备	41,664.33	/	/	39,024.02
动力设备		/	/	
专用模具	190,501,434.85	/	/	217,993,037.19
其他设备	77,572.20	/	/	73,324.15
五、固定资产账面价值合计	6,775,493,654.33	/	/	6,859,844,025.37
其中：房屋及建筑物		/	/	
机器设备		/	/	
运输工具		/	/	
房屋	2,237,528,376.29	/	/	2,273,811,548.23
建筑物	521,278,458.73	/	/	560,211,733.76
机械设备	2,808,159,106.08	/	/	2,958,540,263.29
起重运输设备	126,563,713.02	/	/	95,684,956.88
动力设备	315,738,094.18	/	/	318,894,227.20
专用模具	521,880,861.44	/	/	409,860,728.28
其他设备	244,345,044.59	/	/	242,840,567.73

本期折旧额：899,589,193.62 元。

本期由在建工程转入固定资产原价为：955,191,430.24 元。

2、未办妥产权证书的固定资产情况

项目	未办妥产权证书原因	预计办结产权证书时间
乘用车三厂厂房（账面价值 30858.92 万元）	整个项目尚在建设过程中	待项目整体竣工完后办理
铸造公司厂房（账面价值 3961.25 万元）	正在办理相关手续	预计 2014 年底
单身公寓（账面价值 12280.95 万元）	正在办理相关手续	预计 2014 年底
研发中心（账面价值 20052.52 万元）	正在办理相关手续	预计 2014 年底
多功能商用车厂房（账面价值 7463.69 万元）	正在办理相关手续	预计 2014 年底

万元)		
安驰公司 (账面价值 843.74 万元)	正在办理相关手续	预计 2014 年底
青州工厂 (账面价值 3098.71 万元)	正在办理相关手续	预计 2014 年底
发动机厂房 (账面价值 14728.58 万元)	正在办理相关手续	预计 2014 年底
乘用车一厂 (账面价值 7754.22 万元)	土地为江汽集团的, 由于房地分离未能办证	尚未确定
乘用车二厂 (账面价值 33036.45 万元)	土地为江汽集团的, 由于房地分离未能办证	尚未确定
公司本部 (账面价值 2338.38 万元)	土地为江汽集团的, 由于房地分离未能办证	尚未确定
轻卡二厂 (账面价值 18007.84 万元)	土地为江汽集团的, 由于房地分离未能办证	尚未确定

(十二) 在建工程:

1、 在建工程情况

单位: 元 币种: 人民币

项目	期末数			期初数		
	账面余额	减值准备	账面净值	账面余额	减值准备	账面净值
在建工程	1,455,463,238.82		1,455,463,238.82	824,876,047.53		824,876,047.53

2、 重大在建工程项目变动情况:

单位: 元 币种: 人民币

项目名称	预算数	期初数	本期增加	转入固定资产	工程投入占预算比例 (%)	工程进度	利息资本化累计金额	其中: 本期利息资本化金额	本期利息资本化率 (%)	资金来源	期末数
年产 4 万辆中重卡项目	647,000,000.00	61,486,332.09	22,270,070.31	83,756,402.40	92.69	100.00				自筹资金	
乘用车基地扩建项目	1,786,100,000.00	106,521,990.03	291,032,278.87	171,806,928.28	91.89	95.00				自筹资金	225,747,340.62
年产 20 万台高性能汽油发动机(1.5GDI)项目	602,070,000.00	214,679,110.56	232,744,445.23	447,423,555.79	74.32	100.00	10,643,841.19	3,894,999.99	5.84	自筹资金	
双离合自动变速器(DCT)	675,000,000.00	50,792,000.00	137,065,400.67		23.68	85.00				自筹资金	187,857,400.67
年产 15 万辆微车项目	1,181,500,000.00	119,524,807.06	376,921,763.98	10,300,607.85	36.49	80.00				自筹资金	486,145,963.19
多用途货车搬迁项目	917,570,000.00	4,934,291.77	196,789,304.10		21.98	30.00				自筹资金	201,723,595.87
其他项目		266,937,516.02	328,955,358.37	241,903,935.92			27,239,002.33	2,263,692.88		自筹资金	353,988,938.47
合计	5,809,240,000.00	824,876,047.53	1,585,778,621.53	955,191,430.24	/	/	37,882,843.52	6,158,692.87	/	/	1,455,463,238.82

(十三) 无形资产:

1、 无形资产情况:

单位: 元 币种: 人民币

项目	期初账面余额	本期增加	本期减少	期末账面余额
一、账面原值合计	1,417,112,901.83	280,582,852.24		1,697,695,754.07
土地使用权	596,756,505.41	59,586,780.35		656,343,285.76
专有技术	770,423,062.07	206,480,966.92		976,904,028.99
软件系统	46,573,334.35	14,515,104.97		61,088,439.32
其他	3,360,000.00			3,360,000.00
二、累计摊销合计	448,937,388.12	167,781,721.09		616,719,109.21
土地使用权	42,877,217.65	13,725,813.81		56,603,031.46
专有技术	372,238,380.12	138,020,320.32		510,258,700.44
软件系统	31,037,290.35	15,726,586.96		46,763,877.31
其他	2,784,500.00	309,000.00		3,093,500.00
三、无形资产账面净值合计	968,175,513.71	112,801,131.15		1,080,976,644.86
土地使用权	553,879,287.76	45,860,966.54		599,740,254.30
专有技术	398,184,681.95	68,460,646.60		466,645,328.55
软件系统	15,536,044.00	-1,211,481.99		14,324,562.01
其他	575,500.00	-309,000.00		266,500.00
四、减值准备合计	96,860,353.44	10,927,773.74		107,788,127.18
土地使用权				
专有技术	96,860,353.44	10,927,773.74		107,788,127.18
软件系统				
其他				
五、无形资产账面价值合计	871,315,160.27	101,873,357.41		973,188,517.68
土地使用权	553,879,287.76	45,860,966.54		599,740,254.30
专有技术	301,324,328.51	57,532,872.86		358,857,201.37
软件系统	15,536,044.00	-1,211,481.99		14,324,562.01
其他	575,500.00	-309,000.00		266,500.00

本期摊销额: 167,781,721.09 元。

2、 公司开发项目支出:

单位: 元 币种: 人民币

项目	期初数	本期增加	本期减少		期末数
			计入当期损益	确认为无形资产	
开发支出	639,848,864.81	1,219,432,856.50	832,789,530.06	206,480,966.92	820,011,224.33
合计	639,848,864.81	1,219,432,856.50	832,789,530.06	206,480,966.92	820,011,224.33

本期开发支出占本期研究开发项目支出总额的比例: 31.71%。

通过公司内部研发形成的无形资产占无形资产期末账面价值的比例: 36.87%。

(十四) 递延所得税资产/递延所得税负债:

1、 递延所得税资产和递延所得税负债不以抵销后的净额列示

(1) 已确认的递延所得税资产和递延所得税负债

单位: 元 币种: 人民币

项目	期末数	期初数
递延所得税资产：		
资产减值准备	13,565,015.64	12,063,777.10
无形资产摊销	13,849,790.99	8,649,834.95
不可税前列支的流动负债	295,970,818.74	217,251,659.33
不可税前列支的非流动负债	111,754,565.77	57,658,377.86
公允价值变动	1,286,082.76	
小计	436,426,273.90	295,623,649.24
递延所得税负债：		
固定资产折旧	37,557,975.06	29,489,592.48
其他		24,522.32
小计	37,557,975.06	29,514,114.80

(2) 应纳税差异和可抵扣差异项目明细

单位：元 币种：人民币

项目	金额
应纳税差异项目：	
固定资产折旧	250,386,500.40
其他	
小计	250,386,500.40
可抵扣差异项目：	
资产减值准备	70,046,510.91
无形资产摊销	92,331,939.90
不可税前列支的流动负债	1,956,027,195.78
不可税前列支的非流动负债	639,001,745.66
公允价值变动	8,573,885.09
小计	2,765,981,277.34

(十五) 资产减值准备明细：

单位：元 币种：人民币

项目	期初账面余额	本期增加	本期减少		期末账面余额
			转回	转销	
一、坏账准备	56,231,351.14	5,799,863.12		9,935,185.91	52,096,028.35
二、存货跌价准备	18,591,108.24	17,835,095.54		17,865,467.92	18,560,735.86
三、可供出售金融资产减值准备					
四、持有至到期投资减值准备					
五、长期股权投资减值准备					
六、投资性房地产减值准备					
七、固定资产减值准备	227,216,940.30	34,142,101.20		28,116,196.22	233,242,845.28

八、工程物资减值准备					
九、在建工程减值准备					
十、生产性生物资产减值准备					
其中：成熟生产性生物资产减值准备					
十一、油气资产减值准备					
十二、无形资产减值准备	96,860,353.44	10,927,773.74			107,788,127.18
十三、商誉减值准备					
十四、其他	2,000,000.00	-2,000,000.00			
合计	400,899,753.12	66,704,833.60		55,916,850.05	411,687,736.67

(十六) 短期借款：

1、 短期借款分类：

单位：元 币种：人民币

项目	期末数	期初数
质押借款		37,084,450.00
信用借款		100,000,000.00
合计		137,084,450.00

(十七) 应付票据：

单位：元 币种：人民币

种类	期末数	期初数
银行承兑汇票	7,042,243,481.22	4,999,804,292.14
合计	7,042,243,481.22	4,999,804,292.14

下一会计期间将到期的金额 7,042,243,481.22 元。

应付票据年末余额较年初余额增长了 40.85%，主要系受销售增长影响，采购量增加，年末开出的票据尚未到期所致。

(十八) 应付账款：

1、 应付账款情况

单位：元 币种：人民币

项目	期末数	期初数
1 年以内	4,066,697,862.69	3,781,784,019.70
1 至 2 年	59,805,979.26	24,192,182.45
2 至 3 年	7,227,287.43	679,521.63
3 年以上	10,009,294.86	9,329,773.23
合计	4,143,740,424.24	3,815,985,497.01

2、 本报告期应付账款中应付持有公司 5%(含 5%)以上表决权股份的股东单位或关联方的款项情况

单位：元 币种：人民币

单位名称	期末数	期初数
江淮专用车	8,588,125.31	8,946,273.90
银联重工	2,111,959.14	817,800.00
合肥车桥	62,143.70	106,276.13
合肥江淮汽车	2,030,764.80	1,672,376.58
兴业公司	4,263,984.84	1,725,247.21
合肥美桥	18,259,814.28	1,968,297.77
技师学院机械厂	1,428,948.43	661,740.11
江淮新发	20,870,075.13	8,028,274.53
汇凌汽车零部件	5,236,341.00	6,015,752.89
江淮制管	6,928,136.46	1,915,519.79
江汽物流	132,456,626.58	137,691,808.89
江汽印刷	1,109,851.61	692,076.80
江淮客车		98,991.62
安凯金达	488,375.43	348,511.87
黄山江淮工贸	447,677.96	544,398.03
福臻汽车技术	4,426,826.17	2,106,087.07
江福专用车	1,298,428.29	355,209.40
六安永达机械	651,502.30	289,693.32
云鹤江森	48,837,331.69	56,537,791.54
延锋伟世通	39,964,404.84	36,850,232.81
纳威司达	63,610,456.17	
朝柴动力	7,392,901.30	
合计	370,464,675.43	267,372,360.26

3、 账龄超过 1 年的大额应付账款情况的说明

应付账款年末余额中 1 年以上大额应付款项主要系尚未支付的材料款、工程款。

(十九) 预收账款：

1、 预收账款情况

单位：元 币种：人民币

项目	期末数	期初数
1 年以内	961,736,979.58	794,817,498.17
1 至 2 年	8,091,663.75	7,660,771.99
2 至 3 年	1,373,182.20	3,144,889.60
3 年以上	3,764,750.92	1,719,410.21
合计	974,966,576.45	807,342,569.97

2、 本报告期预收款项中预收持有公司 5%(含 5%)以上表决权股份的股东单位或关联方情况：

单位：元 币种：人民币

单位名称	期末数	期初数
兴业公司	86,057.51	441,100.62

合肥美桥		8,900.00
和瑞出租	180,409.03	64,260.98
江淮客车		123,330.85
技师学院		2,160.00
纳威司达	140,289,949.81	
合计	140,556,416.35	639,752.45

3、 账龄超过 1 年的大额预收账款情况的说明

预收款项年末余额中 1 年以上的预收款主要系尚未履行完毕的合同预收款。

(二十) 应付职工薪酬

单位：元 币种：人民币

项目	期初账面余额	本期增加	本期减少	期末账面余额
一、工资、奖金、津贴和补贴	264,523,847.50	1,549,504,070.22	1,465,068,014.35	348,959,903.37
二、职工福利费		103,584,796.67	103,584,796.67	
三、社会保险费	91,529.58	321,113,759.40	201,732,883.08	119,472,405.90
其中：医疗保险费	8,422.83	83,248,239.27	50,948,213.82	32,308,448.28
基本养老保险费	80,376.80	207,392,641.44	130,360,432.95	77,112,585.29
失业保险费	2,729.95	14,051,750.83	10,172,440.06	3,882,040.72
工伤保险费		8,490,079.31	5,405,412.19	3,084,667.12
生育保险费		7,931,048.55	4,846,384.06	3,084,664.49
四、住房公积金	5,995,110.76	172,925,484.39	173,528,448.59	5,392,146.56
五、辞退福利		2,405,686.00	133,686.00	2,272,000.00
六、其他				
工会经费	38,303,976.03	24,795,808.38	12,073,846.36	51,025,938.05
职工教育经费	445,821.04	8,389,733.02	8,289,165.83	546,388.23
非货币性福利		335,867.00	335,867.00	
合计	309,360,284.91	2,183,055,205.08	1,964,746,707.88	527,668,782.11

应付职工薪酬中属于拖欠性质的金额 0 元。

工会经费和职工教育经费金额 51,572,326.28 元，非货币性福利金额 0 元，因解除劳动关系给予补偿 2,272,000.00 元。

(二十一) 应交税费：

单位：元 币种：人民币

项目	期末数	期初数
增值税	-225,209,131.17	-173,848,258.63
消费税	33,223,977.35	-208,696.87
营业税	813,787.23	208,691.13
企业所得税	123,884,030.69	94,756,054.02
个人所得税	5,310,053.09	2,434,684.32
城市维护建设税	7,639,456.08	5,391,502.66
教育费附加	3,348,679.11	2,840,161.92
地方教育费附加	2,335,555.72	2,064,379.75
房产税	11,267,453.71	604,266.62

土地使用税	8,990,998.98	2,152,745.57
印花税	1,662,302.11	1,586,223.19
水利基金	2,795,704.02	2,440,356.68
合计	-23,937,133.08	-59,577,889.64

(二十二) 应付利息:

单位: 元 币种: 人民币

项目	期末数	期初数
分期付息到期还本的长期借款利息	1,995,049.21	4,049,041.51
短期借款应付利息		230,000.00
合计	1,995,049.21	4,279,041.51

(二十三) 应付股利:

单位: 元 币种: 人民币

单位名称	期末数	期初数	超过 1 年未支付原因
扬州宏运车业有限公司	4,457,702.82		
合计	4,457,702.82		/

(二十四) 其他应付款:

1、 其他应付款情况

单位: 元 币种: 人民币

项目	期末数	期初数
1 年以内	1,072,350,622.13	1,051,124,636.30
1 至 2 年	110,281,728.03	43,820,615.97
2 至 3 年	22,889,122.87	18,722,490.70
3 年以上	19,613,137.26	13,127,534.84
合计	1,225,134,610.29	1,126,795,277.81

2、 本报告期其他应付款中应付持有公司 5%(含 5%)以上表决权股份的股东单位或关联方情况

单位: 元 币种: 人民币

单位名称	期末数	期初数
江汽集团	77,074,476.60	150,831,822.82
合计	77,074,476.60	150,831,822.82

3、 账龄超过 1 年的大额其他应付款情况的说明

账龄超过 1 年的其他应付款主要系收取的保证金及押金。

4、 对于金额较大的其他应付款, 应说明内容

金额较大的其他应付款

单位名称	2013.12.31	款项性质	账龄
各地经销商	781,899,911.34	销售佣金	1 年以内
各地经销商	33,717,920.00	建店保证金	1 年以内
合计	815,617,831.34		

(二十五) 预计负债:

单位: 元 币种: 人民币

项目	期初数	本期增加	本期减少	期末数
产品质量保证	148,018,649.36		148,018,649.36	
合计	148,018,649.36		148,018,649.36	

预计负债本年减少数系本公司根据 2012 年产品召回方案实际支付的因产品召回而发生的售后维修费用。

(二十六) 1 年内到期的非流动负债:

1、 1 年内到期的非流动负债情况

单位: 元 币种: 人民币

项目	期末数	期初数
1 年内到期的长期借款	710,000,000.00	380,000,000.00
合计	710,000,000.00	380,000,000.00

2、 1 年内到期的长期借款

(1) 1 年内到期的长期借款

单位: 元 币种: 人民币

项目	期末数	期初数
抵押借款		10,000,000.00
保证借款	710,000,000.00	370,000,000.00
合计	710,000,000.00	380,000,000.00

1 年内到期的长期借款中属于逾期借款获得展期的金额 0 元。

(2) 金额前五名的 1 年内到期的长期借款

单位: 元 币种: 人民币

贷款单位	借款起始日	借款终止日	币种	利率(%)	期末数	期初数
					本币金额	本币金额
中国进出口银行安徽省分行	2012 年 6 月 27 日	2014 年 6 月 27 日	人民币	4.20	225,000,000.00	
中国进出口银行安徽省分行	2012 年 2 月 13 日	2014 年 2 月 13 日	人民币	4.20	195,000,000.00	
中国进出口银行安徽省分行	2012 年 3 月 28 日	2014 年 2 月 13 日	人民币	4.20	145,000,000.00	
中国进出口银行安徽省分行	2012 年 5 月 14 日	2014 年 2 月 13 日	人民币	4.20	95,000,000.00	
国家开发银行股份有限公司	2009 年 8 月 28 日	2014 年 11 月 20 日	人民币	6.55	30,000,000.00	30,000,000.00
合计	/	/	/	/	690,000,000.00	30,000,000.00

(二十七) 其他流动负债

单位：元 币种：人民币

项目	期末账面余额	期初账面余额
担保赔偿准备金	23,432,602.97	12,975,810.00
未到期责任准备金	14,183,085.46	5,059,667.81
合计	37,615,688.43	18,035,477.81

其他流动负债年末余额系子公司江淮担保计提的担保赔偿准备金与未到期责任准备金。截至 2013 年 12 月 31 日止，江淮担保承保融资性担保业务净额为 1,045,679,297.00 元。

(二十八) 长期借款：

1、 长期借款分类：

单位：元 币种：人民币

项目	期末数	期初数
抵押借款		20,000,000.00
保证借款	880,000,000.00	790,000,000.00
信用借款		220,000,000.00
合计	880,000,000.00	1,030,000,000.00

保证借款年末余额中由安徽江淮汽车集团为本公司提供担保金额 7.80 亿元，由安徽省投资集团为本公司提供担保金额 1.00 亿元。

2、 金额前五名的长期借款：

单位：元 币种：人民币

贷款单位	借款起始日	借款终止日	币种	利率（%）	期末数	期初数
					本币金额	本币金额
中国进出口银行安徽省分行	2013 年 4 月 26 日	2015 年 4 月 26 日	人民币	4.20	290,000,000.00	
中国进出口银行安徽省分行	2013 年 3 月 28 日	2015 年 3 月 28 日	人民币	4.20	300,000,000.00	
国家开发银行股份有限公司	2009 年 9 月 28 日	2019 年 7 月 3 日	人民币	6.55	100,000,000.00	130,000,000.00
中国进出口银行安徽省分行	2013 年 5 月 31 日	2015 年 5 月 31 日	人民币	4.20	190,000,000.00	
合计	/	/	/	/	880,000,000.00	130,000,000.00

(二十九) 其他非流动负债：

单位：元 币种：人民币

项目	期末账面余额	期初账面余额
递延收益	1,093,348,521.52	673,548,481.60
合计	1,093,348,521.52	673,548,481.60

其中：递延收益明细如下：

项目	2013.12.31	2012.12.31
与收益相关的政府补助：		
北斗兼容型车载导航终端及其车辆信息服务平台开发与规模化应用项目补助	19,200,000.00	19,200,000.00
智能化车载语音交互产品研发和产业化	9,500,000.00	-
国家科技部 863 项目经费（下一代性能纯电动动力系统	1,500,000.00	-

统)		
小 计	30,200,000.00	19,200,000.00
与资产相关的政府补助:		
江淮第五代纯电动轿车平台技术开发项目	191,460,000.00	-
自主创新重大项目补贴	142,025,000.00	85,659,696.94
年产 20 万台高性能汽油发动机项目	137,310,975.44	84,200,000.00
年产 5 万辆改装汽车搬迁项目	128,483,411.35	60,000,000.00
基础投资补偿款	125,950,834.37	86,173,092.61
中重卡投资补助	86,651,296.69	89,984,038.82
加快新型工业化发展项目补贴	82,036,966.46	94,794,497.73
年产 15 万台双离合自动变速器 (DCT) 建设项目补贴	37,890,000.00	37,890,000.00
智能制造装备专项补助	31,703,703.70	32,000,000.00
轿车二期补助	30,899,846.08	34,333,162.36
DCT 自动变带变速器齿轮件项目	15,500,000.00	3,500,000.00
“三高”项目投资补贴	11,600,251.64	12,389,316.08
安徽江淮汽车股份有限公司信息化改造项目	9,680,000.00	9,680,000.00
轻型载货汽车车身换型改造项目	6,211,866.64	7,040,088.88
年产 2 万吨铸件、1 万吨机械加工件扩能项目补助	5,739,868.69	904,058.25
六安市政府河西拆迁补偿款	5,523,391.90	5,523,391.90
六安市重点办厂区沿河道路扩建补偿款	4,000,000.00	4,000,000.00
岗集镇政府基础设施补助	3,744,107.75	3,824,915.83
变速器研发项目	3,110,130.00	-
废水处理系统专项资金	1,050,000.00	-
1.9CTI 乘用车柴油发动机项目	993,966.60	1,126,522.20
工业园基础设施建设资金	989,500.00	989,500.00
新增一万吨铸件技术改造项目	593,404.21	336,200.00
小 计	1,063,148,521.52	654,348,481.60
合 计	1,093,348,521.52	673,548,481.60

其他非流动负债年末余额较年初余额增长了 62.33%，主要系本年收到的与资产相关的政府补助增加影响所致。

(三十) 股本:

单位: 元 币种: 人民币

	期初数	本次变动增减 (+、-)					期末数
		发行新股	送股	公积金转股	其他	小计	
股份总数	1,288,736,635.00				-3,830,809.00	-3,830,809.00	1,284,905,826.00

本报告期内注销回购的股份 3,830,809.00 股, 执行验资的会计师事务所为华普天健会计师事务所 (特殊普通合伙), 验资报告文号会验字【2013】2565 号。

(三十一) 库存股:

项 目	2012.12.31	本年增加	本年减少	2013.12.31
库存股	19,739,597.73		19,739,597.73	
合 计	19,739,597.73		19,739,597.73	

经公司 2012 年第五次临时股东大会审议通过《关于以集中竞价交易方式回购本公司股票的议案》，本报告期本公司以不高于 5.20 元/股的价格回购本公司股票。截至 2013 年 12 月 31 日止，本公司累计回购公司流通股 3,830,809 股，回购金额 19,739,597.73 元。2013 年 12 月本公司完成回购事项。

(三十二) 专项储备:

项 目	2012.12.31	本年增加	本年减少	2013.12.31
安全生产费用		39,864,327.77	35,164,058.48	4,700,269.29
合 计		39,864,327.77	35,164,058.48	4,700,269.29

(三十三) 资本公积

单位: 元 币种: 人民币

项目	期初数	本期增加	本期减少	期末数
资本溢价(股本溢价)	1,292,233,130.41		15,908,788.73	1,276,324,341.68
其他资本公积	11,645,227.93	72,936,052.50		84,581,280.43
合 计	1,303,878,358.34	72,936,052.50	15,908,788.73	1,360,905,622.11

注 1: 资本溢价本年减少系本公司完成 2012 年回购本公司股票事项所致。

2: 其他资本公积本年变动主要系现金流套期工具产生的利得以及现金流套期工具本年结算影响所致。

(三十四) 盈余公积:

单位: 元 币种: 人民币

项目	期初数	本期增加	本期减少	期末数
法定盈余公积	586,445,590.17	85,631,696.68		672,077,286.85
任意盈余公积	334,742,704.27	85,631,696.68		420,374,400.95
合 计	921,188,294.44	171,263,393.36		1,092,451,687.80

本年盈余公积增加系本公司按《公司法》及本公司章程等有关规定，按本年净利润 10% 分别提取法定盈余公积与任意盈余公积。

(三十五) 未分配利润:

单位: 元 币种: 人民币

项目	金额	提取或分配比例(%)
调整前 上年末未分配利润	2,493,333,272.59	/
调整后 年初未分配利润	2,493,333,272.59	/
加: 本期归属于母公司所有者的净利润	917,250,026.19	/
减: 提取法定盈余公积	85,631,696.68	10.00
提取任意盈余公积	85,631,696.68	10.00
应付普通股股利	141,339,640.86	
期末未分配利润	3,097,980,264.56	/

(三十六) 营业收入和营业成本:

1、 营业收入、营业成本

单位: 元 币种: 人民币

项目	本期发生额	上期发生额
主营业务收入	31,598,870,384.45	27,614,989,228.37
其他业务收入	2,021,367,515.04	1,501,764,900.91
营业成本	28,175,242,615.04	24,802,311,172.12

2、 主营业务(分行业)

单位: 元 币种: 人民币

行业名称	本期发生额		上期发生额	
	营业收入	营业成本	营业收入	营业成本
加工制造业	31,598,870,384.45	26,607,445,013.14	27,614,989,228.37	23,561,820,419.40
合计	31,598,870,384.45	26,607,445,013.14	27,614,989,228.37	23,561,820,419.40

3、 主营业务(分产品)

单位: 元 币种: 人民币

产品名称	本期发生额		上期发生额	
	营业收入	营业成本	营业收入	营业成本
整车	29,384,162,023.14	24,693,593,429.25	25,628,572,142.82	21,793,008,847.50
底盘及其他	2,214,708,361.31	1,913,851,583.89	1,986,417,085.55	1,768,811,571.90
合计	31,598,870,384.45	26,607,445,013.14	27,614,989,228.37	23,561,820,419.40

4、 主营业务(分地区)

单位: 元 币种: 人民币

地区名称	本期发生额		上期发生额	
	营业收入	营业成本	营业收入	营业成本
国内	28,167,155,071.45	23,332,246,719.21	24,488,402,551.81	20,653,719,723.45
国外	3,431,715,313.00	3,275,198,293.93	3,126,586,676.56	2,908,100,695.95
合计	31,598,870,384.45	26,607,445,013.14	27,614,989,228.37	23,561,820,419.40

5、 公司前五名客户的营业收入情况

单位: 元 币种: 人民币

客户名称	营业收入	占公司全部营业收入的比例 (%)
客户一	559,832,256.44	1.67
客户二	372,457,528.60	1.11
客户三	340,275,772.79	1.01
客户四	250,487,013.90	0.75
客户五	229,068,639.80	0.68
合计	1,752,121,211.53	5.22

(三十七) 营业税金及附加:

单位: 元 币种: 人民币

项目	本期发生额	上期发生额	计缴标准
消费税	553,282,478.94	515,001,168.00	应税收入
营业税	2,866,213.66	3,337,588.19	应税收入

城市维护建设税	77,149,075.77	76,532,951.39	实际缴纳的流转税额
教育费附加	40,646,755.50	41,101,679.72	实际缴纳的流转税额
地方教育费附加	27,080,104.36	27,428,107.76	实际缴纳的流转税额
合计	701,024,628.23	663,401,495.06	/

(三十八) 销售费用

单位：元 币种：人民币

项目	本期发生额	上期发生额
售后服务费	552,433,843.95	582,815,617.92
送车费	535,133,403.39	460,292,683.88
工资及工资性费用	302,337,741.97	259,841,233.08
广告费	293,953,977.44	199,125,235.54
销售佣金	200,457,658.93	129,705,868.80
其他	111,745,717.39	152,132,712.07
合计	1,996,062,343.07	1,783,913,351.29

(三十九) 管理费用

单位：元 币种：人民币

项目	本期发生额	上期发生额
研究发展费	832,789,530.06	504,915,620.81
工资及工资性费用	479,808,916.20	369,601,313.39
修理费	155,968,435.57	104,918,320.98
无形资产摊销	152,308,715.46	124,545,662.67
税费	80,219,600.41	69,970,689.05
折旧费	71,303,064.05	58,308,615.73
其他	189,905,038.74	327,256,787.00
合计	1,962,303,300.49	1,559,517,009.63

(四十) 财务费用

单位：元 币种：人民币

项目	本期发生额	上期发生额
利息支出	84,268,738.51	63,041,488.51
利息收入	-164,519,655.91	-115,025,716.68
汇兑净损失	-35,528,290.01	-1,511,735.88
银行手续费	9,029,904.91	6,716,179.40
合计	-106,749,302.50	-46,779,784.65

(四十一) 公允价值变动收益：

单位：元 币种：人民币

产生公允价值变动收益的来源	本期发生额	上期发生额
交易性金融资产	-8,573,885.09	
合计	-8,573,885.09	

(四十二) 投资收益：

1、 投资收益明细情况：

单位：元 币种：人民币

	本期发生额	上期发生额
权益法核算的长期股权投资收益	-15,709,167.52	-7,361,935.81
处置长期股权投资产生的投资收益		-3,207,627.61
处置交易性金融资产取得的投资收益	2,219,892.31	
其他	40,056,602.12	30,380,201.67
合计	26,567,326.91	19,810,638.25

2、 按权益法核算的长期股权投资收益：

单位：元 币种：人民币

被投资单位	本期发生额	上期发生额	本期比上期增减变动的原因
云鹤江森	3,055,697.08	1,690,686.98	
延锋伟世通	702,559.31	1,240,821.01	
纳威司达	-306,141.58	-10,293,858.10	
马钢科技	-39,959.24	414.30	
朝柴动力	-2,536,293.96		
瑞福德	-16,585,029.13		
合计	-15,709,167.52	-7,361,935.81	/

(四十三) 资产减值损失：

单位：元 币种：人民币

项目	本期发生额	上期发生额
一、坏账损失	5,799,863.12	7,075,707.93
二、存货跌价损失	17,835,095.54	21,870,041.39
三、可供出售金融资产减值损失		
四、持有至到期投资减值损失		
五、长期股权投资减值损失		
六、投资性房地产减值损失		
七、固定资产减值损失	34,142,101.20	32,739,752.85
八、工程物资减值损失		
九、在建工程减值损失		
十、生产性生物资产减值损失		
十一、油气资产减值损失		
十二、无形资产减值损失	10,927,773.74	13,719,820.11
十三、商誉减值损失		
十四、其他	-2,000,000.00	1,840,000.00
合计	66,704,833.60	77,245,322.28

(四十四) 营业外收入：

1、 营业外收入情况

单位：元 币种：人民币

项目	本期发生额	上期发生额	计入当期非经常性损益的金额
非流动资产处置利得合计	4,104,846.65	365,480.50	4,104,846.65
其中：固定资产处置利得	4,104,846.65	365,480.50	4,104,846.65
非货币性资产交换利得	35,417,712.94		35,417,712.94

政府补助	140,998,452.59	251,480,857.75	140,998,452.59
其他	5,216,633.19	3,178,225.98	5,216,633.19
合计	185,737,645.37	255,024,564.23	185,737,645.37

2、 政府补助明细

单位：元 币种：人民币

项目	本期发生额	上期发生额	说明
财政补助、补贴	74,993,517.43	10,402,203.41	
企业奖励	15,305,948.66	3,765,200.00	
税收返还	12,920,480.97	1,380,758.06	
项目补助	12,082,518.28	57,144,397.60	
税收奖励	10,985,622.00	12,308,428.68	
出口奖励基金	8,218,700.00	24,000.00	
财政贴息	3,702,000.00	2,006,000.00	
稳定就业补助资金	50,400.00	34,141,830.00	
电动车补贴款		129,770,000.00	
其他	2,739,265.25	538,040.00	
合计	140,998,452.59	251,480,857.75	/

计入当期损益的政府补助

单位：元 币种：人民币

补助项目	本期发生额	上期发生额	与资产相关/与收益相关
与资产相关政府补助	27,418,060.08	35,999,097.60	
与收益相关政府补助	113,580,392.51	215,481,760.15	
合计	140,998,452.59	251,480,857.75	

本期政府补助具体明细列示如下：

序号	内容	金额	时间	说明
1	合肥市社会保障基金岗位补贴	41,990,400.00	2013 年 8 月	《关于贯彻《合肥市人民政府关于促进经济持续健康较快发展的实施意见》的通知》合人社秘【2013】201 号
2	递延收益摊销	36,918,060.08	2013 年 1 至 12 月	递延收益摊销
3	自主创新政策兑现	7,253,400.00	2013 年 10 月	《合肥市人民政府关于印发合肥市推进自主创新若干政策（试行）的通知》合政【2013】68 号
4	合肥市土地使用税返还	7,155,350.00	2013 年 12 月	合肥市人民政府会议纪要
5	2013 年商务厅外贸服务平台建设资金	6,000,000.00	2013 年 12 月	《安徽省商务厅 安徽省财政厅关于 2013 年外贸促进政策资金项目申报的通知》皖商贸发字【2013】186 号
6	蒙城开发区税费返还	4,274,895.59	2013 年 4 月和 2013 年 12 月	蒙城经济开发区管委会《关于安徽江淮安驰汽车有限公司补助的批复》
7	合肥市财政局教科文划拨高新技术产品增值税奖励	3,828,300.00	2013 年 11 月	《合肥市人民政府关于印发合肥市推进自主创新若干政策（试行）的通知》合政【2013】68 号
8	安徽省商务厅进口贴息	3,702,000.00	2013 年 10 月	《安徽省商务厅 安徽省财政厅关于 2013 年外贸促进政策资金项目申报的通知》皖商贸发字【2013】186 号

9	促进就业补助	2,700,000.00	2013 年 7 月	《关于部分专项补助资金处置的报告》
10	税收奖励	2,627,337.00	2013 年 4 月和 2013 年 8 月	《关于印发六安经济技术开发区招商引资优惠政策若干规定的通知》六开管【2010】1 号
11	研发费用补助	3,000,000.00	2013 年 12 月	《安徽省财政厅《关于研发费用补贴资金有关问题的复函》
12	增值税增量补助	1,209,200.00	2013 年 11 月	《合肥市财政局教科文卫处 10137019 第 12 条增值税奖励》
13	2012 年第二批外贸促进资金	1,186,400.00	2013 年 9 月	《关于进一步促进外贸加快发展若干政策的通知》合政办【2012】25 号
14	企业转型发展奖励	1,085,400.00	2013 年 4 月	《六安市开发区鼓励企业转型发展的奖励办法》第 6 条
15	新产品公告费补助款	1,084,000.00	2013 年 11 月	《蒙城县政府关于支持江淮安驰汽车有限公司发展的会议纪要》第 46 号文件
16	肥西县科技局自主创新奖励款	1,002,000.00	2013 年 1 月	《肥西县承接产业转移推进自主创新若干政策措施(试行)》肥政【2012】52 号
17	高成长培育工程奖	1,000,000.00	2013 年 9 月	《关于印发《合肥市加快新型工业化发展若干政策(试行)》的通知》合政【2013】67 号
18	其他政府补助	14,981,709.92	2013 年 1 至 12 月	母公司收到的其他政府补助以及子公司收到当地政府的财政补助
	合计	140,998,452.59		

(四十五) 营业外支出:

单位: 元 币种: 人民币

项目	本期发生额	上期发生额	计入当期非经常性损益的金额
非流动资产处置损失合计	3,128,364.42	3,590,484.48	3,128,364.42
其中: 固定资产处置损失	3,128,364.42	3,590,484.48	3,128,364.42
捐赠支出	660,836.00	863,985.09	660,836.00
其他	648,775.18	439,401.80	648,775.18
合计	4,437,975.60	4,893,871.37	4,437,975.60

(四十六) 所得税费用:

单位: 元 币种: 人民币

项目	本期发生额	上期发生额
按税法及相关规定计算的当期所得税	235,504,098.21	111,123,673.56
递延所得税调整	-132,758,764.40	-64,448,823.63
合计	102,745,333.81	46,674,849.93

(四十七) 基本每股收益和稀释每股收益的计算过程:

基本每股收益的计算	2013 年度	2012 年度
P0 归属于公司普通股股东的净利润	917,250,026.19	494,774,947.11
P0 归属于公司普通股股东的净利润(扣除非经常性损益)	741,278,766.27	382,868,417.54
S0 期初股份总数	1,288,736,635.00	1,288,736,635.00
S1 报告期因公积金转增股本或股票股利分配等增加股份数	-	-
Si 报告期因发行新股或债转股等增加股份数	-	-

Sj 报告期因回购等减少股份数	3,830,809.00	3,830,809.00
Sk 报告期缩股数	-	-
M0 报告期月份数	12.00	12.00
Mi 增加股份次月起至报告期年末的累计月数	-	-
Mj 减少股份次月起至报告期年末的累计月数	12.00	1.00
S 发行在外的普通股加权平均数	1,284,905,826.00	1,288,417,400.92
基本每股收益（归属于公司普通股股东的净利润）	0.71	0.38
基本每股收益(扣除非经常性损益后归属于公司普通股股东的净利润)	0.58	0.30
基本每股收益=P0/S		
$S=S_0+S_1+Si \times Mi \div M_0 - Sj \times Mj \div M_0 - Sk$		

(四十八) 其他综合收益

单位：元 币种：人民币

项目	本期金额	上期金额
1. 可供出售金融资产产生的利得（损失）金额		
减：可供出售金融资产产生的所得税影响		
前期计入其他综合收益当期转入损益的净额		
小计		
2. 按照权益法核算的在被投资单位其他综合收益中所享有的份额	337,000.00	
减：按照权益法核算的在被投资单位其他综合收益中所享有的份额产生的所得税影响		
前期计入其他综合收益当期转入损益的净额		
小计	337,000.00	
3. 现金流量套期工具产生的利得（或损失）金额	78,797,602.50	6,198,550.00
减：现金流量套期工具产生的所得税影响		
前期计入其他综合收益当期转入损益的净额	6,198,550.00	5,880,384.71
转为被套期项目初始确认金额的调整额		
小计	72,599,052.50	318,165.29
4. 外币财务报表折算差额	-585,724.91	76,213.13
减：处置境外经营当期转入损益的净额		
小计	-585,724.91	76,213.13
5. 其他		
减：由其他计入其他综合收益产生的所得税影响		
前期其他计入其他综合收益当期转入损益的净额		
小计		
合计	72,350,327.59	394,378.42

(四十九) 现金流量表项目注释：

1、 收到的其他与经营活动有关的现金：

单位：元 币种：人民币

项目	金额
财政补贴	525,641,497.60
收保证金	8,307,453.50

其他	85,162,133.13
合计	619,111,084.23

2、 支付的其他与经营活动有关的现金：

单位：元 币种：人民币

项目	金额
技术开发费	280,431,153.89
差旅费	84,973,860.52
港区费	33,983,770.22
业务招待费	24,287,297.30
办公费	18,771,672.50
会务费	16,601,449.55
银行手续费	9,029,904.91
其他	266,801,495.49
合计	734,880,604.38

3、 收到的其他与投资活动有关的现金：

单位：元 币种：人民币

项目	金额
利息收入	164,519,655.91
合计	164,519,655.91

4、 支付的其他与投资活动有关的现金：

单位：元 币种：人民币

项目	金额
证券投资手续费	478,762.68
合计	478,762.68

(五十) 现金流量表补充资料：

1、 现金流量表补充资料：

单位：元 币种：人民币

补充资料	本期金额	上期金额
1. 将净利润调节为经营活动现金流量：		
净利润	932,045,659.62	504,796,543.03
加：资产减值准备	66,704,833.60	77,245,322.28
固定资产折旧、油气资产折耗、生产性生物资产折旧	899,589,193.62	722,686,509.92
无形资产摊销	167,781,721.09	133,853,547.74
长期待摊费用摊销		
处置固定资产、无形资产和其他长期资产的损失（收益以“-”号填列）	-36,502,068.75	3,225,003.98
固定资产报废损失（收益以“-”号填列）	107,873.58	
公允价值变动损失（收益以“-”号填列）	8,573,885.09	
财务费用（收益以“-”号填列）	-115,779,207.41	-53,495,964.05
投资损失（收益以“-”号填列）	-26,567,326.91	-19,810,638.25
递延所得税资产减少（增加以“-”号填列）	-140,802,624.66	-85,858,458.35

递延所得税负债增加（减少以“-”号填列）	8,043,860.26	21,758,978.56
存货的减少（增加以“-”号填列）	-121,209,999.95	379,118,056.75
经营性应收项目的减少（增加以“-”号填列）	-712,149,804.67	-946,601,548.60
经营性应付项目的增加（减少以“-”号填列）	1,123,667,019.05	2,014,470,175.15
其他	424,500,309.21	243,152,564.76
经营活动产生的现金流量净额	2,478,003,322.77	2,994,540,092.92
2. 不涉及现金收支的重大投资和筹资活动：		
债务转为资本		
一年内到期的可转换公司债券		
融资租入固定资产		
3. 现金及现金等价物净变动情况：		
现金的期末余额	6,368,204,090.04	4,832,372,645.14
减：现金的期初余额	4,832,372,645.14	3,310,085,828.41
加：现金等价物的期末余额		
减：现金等价物的期初余额		
现金及现金等价物净增加额	1,535,831,444.90	1,522,286,816.73

2、 本期取得或处置子公司及其他营业单位的相关信息

单位：元 币种：人民币

项目	本期发生额	上期发生额
一、取得子公司及其他营业单位的有关信息：		
1. 取得子公司及其他营业单位的价格		158,460,194.18
2. 取得子公司及其他营业单位支付的现金和现金等价物		158,460,194.18
减：子公司及其他营业单位持有的现金和现金等价物		343,156,492.73
3. 取得子公司及其他营业单位支付的现金净额		-184,696,298.55
4. 取得子公司的净资产		157,734,151.86
流动资产		600,005,606.78
非流动资产		224,007,530.03
流动负债		605,289,484.95
非流动负债		60,989,500.00
二、处置子公司及其他营业单位的有关信息：		
1. 处置子公司及其他营业单位的价格		10,058,880.00
2. 处置子公司及其他营业单位收到的现金和现金等价物		10,058,880.00
减：子公司及其他营业单位持有的现金和现金等价物		32,144,776.24
3. 处置子公司及其他营业单位收到的现金净额		-22,085,896.24
4. 处置子公司的净资产		18,488,043.91
流动资产		90,590,089.76
非流动资产		432,971.93
流动负债		72,535,017.78
非流动负债		

3、 现金和现金等价物的构成

单位：元 币种：人民币

项目	期末数	期初数
一、现金	6,368,204,090.04	4,832,372,645.14
其中：库存现金	213,580.32	194,816.26
可随时用于支付的银行存款	1,510,132,847.66	2,258,552,251.65
可随时用于支付的其他货币资金	4,857,857,662.06	2,573,625,577.23
可用于支付的存放中央银行款项		
存放同业款项		
拆放同业款项		
二、现金等价物		
其中：三个月内到期的债券投资		
三、期末现金及现金等价物余额	6,368,204,090.04	4,832,372,645.14

八、关联方及关联交易

(一) 本企业的母公司情况

单位:万元 币种:人民币

母公司名称	企业类型	注册地	法人代表	业务性质	注册资本	母公司对本企业的持股比例(%)	母公司对本企业的表决权比例(%)	本企业最终控制方	组织机构代码
安徽江淮汽车集团有限公司以下简称“江汽集团”	有限责任公司	合肥市	安进	制造业	193,001.08	35.43	35.43	安徽省人民政府国有资产监督管理委员会	14897560-5

(二) 本企业的子公司情况

单位:万元 币种:人民币

子公司全称	企业类型	注册地	法人代表	业务性质	注册资本	持股比例(%)	表决权比例(%)	组织机构代码
江淮铸造	有限责任公司	合肥市	李明	制造业	23,445.44	98.98	98.98	14926596-3
合肥同大	有限责任公司	合肥市	查保应	制造业	1,200.00	100.00	100.00	15366782-6
星瑞齿轮	有限责任公司	六安市	戴茂方	制造业	43,371.10	82.71	82.71	68208189-8
意大利设计中心	有限责任公司	意大利 大都灵	严刚	技术服务业	10.00 万欧元	100.00	100.00	09391390011
日本设计中心	有限责任公司	日本	严刚	技术服务业	1,000.00 万	100.00	100.00	0113-01-012482

计中心	任公司	东京		务业	日元			
江淮车体	有限责任公司	合肥市	严刚	制造业	600.00 万美元	50.00	50.00	76276069-8
越南公司	股份公司	越南志明市	杨文江	制造业	5,400,000.00 万越南盾	51.00	51.00	461032000626
江淮担保	有限责任公司	合肥市	陶伟	融资担保	10,000.00	85.00	85.00	79014150-1
扬州江淮	有限责任公司	扬州市	安进	制造业	60,000.00	67.00	67.00	75505720-8
江淮安驰	有限责任公司	蒙城县	安进	制造业	31,000.00	100.00	100.00	56069139-9
俄罗斯公司	有限责任公司	莫斯科	余阳	汽车销售	292.00 万俄罗斯卢布	100.00	100.00	
江汽进出口	有限责任公司	合肥市	余才荣	进出口贸易	3,000.00	100.00	100.00	59265218-3
江汽投资	有限责任公司	合肥市	项兴初	服务业	18,000.00	90.00	90.00	08031366-3

(三) 本企业的合营和联营企业的情况

单位:万元 币种:人民币

被投资单位名称	企业类型	注册地	法人代表	业务性质	注册资本	本企业持股比例(%)	本企业在被投资单位表决权比例(%)	组织机构代码
一、合营企业								
纳威司达	有限责任公司	合肥市	安进	制造业	60,000.00	50.00	50.00	59867158-8
瑞福德	有限责任公司	合肥市	安进	金融业	50,000.00	50.00	50.00	71788532-8
朝柴动力	有限责任公司	合肥市	李明	制造业	3,600.00	50.00	50.00	79644037-7
二、联营企业								
云鹤江森	有限责任公司	合肥市	黄坚	制造业	780.00 万美元	20.00	20.00	79983423-2
延锋伟世通	有限责任公司	合肥市	安进	制造业	8,708.00	35.00	35.00	67090872-0
马钢科技	有限责任公司	合肥市	张建	制造业	10,000.00	30.00	30.00	05149916-3

(四) 本企业的其他关联方情况

其他关联方名称	其他关联方与本公司关系	组织机构代码
安徽汽车工业技师学院（以下简称“技师学院”）	其他	71178483-3
安徽汽车职业技术学院（以下简称“职业技术学院”）	其他	56068651-4

安徽江淮专用汽车有限公司（以下简称“江淮专用车”）	母公司的控股子公司	72850828-8
安徽江淮银联重型工程机械有限公司（以下简称“银联重工”）	其他	75485218-9
合肥车桥有限责任公司（以下简称“合肥车桥”）	母公司的全资子公司	14904250-8
合肥江淮汽车有限公司（以下简称“合肥江淮汽车”）	母公司的全资子公司	70504298-0
合肥兴业经济发展有限公司（以下简称“兴业公司”）	其他	14903090-2
安徽兴业汇众贸易有限公司（以下简称“兴业汇众”）	其他	58012569-3
安徽汽车工业技师学院机械厂（以下简称“技师学院机械厂”）	其他	14896919-2
合肥江淮新发汽车有限公司（以下简称“江淮新发”）	其他	61030973-4
合肥汇凌汽车零部件有限公司（以下简称“汇凌汽车零部件”）	其他	76478672-8
合肥江淮汽车制管有限公司（以下简称“江淮制管”）	其他	14923808-4
安徽江汽物流有限公司（以下简称“江汽物流”）	母公司的全资子公司	74675700-X
合肥和瑞出租车有限公司（以下简称“和瑞出租”）	其他	68688327-3
安徽江汽印刷有限公司（以下简称“江汽印刷”）	其他	14919781-7
安徽安凯汽车股份有限公司（以下简称“安凯股份”）	母公司的控股子公司	14897531-4
安徽江淮客车有限公司（以下简称“江淮客车”）	其他	14923311-X
安徽安凯金达机械制造有限公司（以下简称“安凯金达”）	其他	70490004-X
扬州江淮宏运客车有限公司（以下简称“江淮宏运”）	其他	72522868-6
黄山市江淮工贸有限公司（以下简称“黄山江淮工贸”）	其他	75485974-3
安徽江淮福臻汽车技术服务有限公司（以下简称“福臻汽车技术”）	其他	61030164-4
合肥江福专用汽车厂（以下简称“江福专用车”）	其他	72853162-1
六安江淮永达机械制造有限公司（以下简称“六安永达机械”）	其他	77113417-0
合肥美桥汽车传动及底盘系统有限公司（以下简称“合肥美桥”）	其他	68361660-4

(五) 关联交易情况

1、 采购商品/接受劳务情况表

单位：万元 币种：人民币

关联方	关联交易内容	关联交易定价方式及决策程序	本期发生额		上期发生额	
			金额	占同类交易金额的比例 (%)	金额	占同类交易金额的比例 (%)
技师学院	材料、培训费	见“注”	0.80		0.12	
江淮专用车	汽车零配件	见“注”	6,805.43	64.37	6,644.32	65.26
银联重工	叉车、材料	见“注”	1,164.69	9.86	2,401.29	10.87

合肥车桥	汽车前后桥及配件	见“注”	3.02		2,651.62	1.48
合肥江淮汽车	汽车零配件等	见“注”	364.61	0.01	317.09	0.01
合肥美桥	汽车前后桥及配件	见“注”	94,309.82	12.56	97,951.69	13.34
技师学院机械厂	后板簧托板总成	见“注”	3,053.01	86.16	3,040.51	88.53
江淮新发	汽车零配件等	见“注”	30,248.29	65.45	28,355.78	76.83
汇凌汽车零部件	消声器等汽车配件	见“注”	10,046.57	61.29	17,609.46	85.23
江淮制管	汽车制动管等配件	见“注”	19,633.96	86.14	18,041.18	89.62
江汽印刷	印刷品	见“注”	871.30	0.03	793.46	0.03
江淮客车	出口客车	见“注”	24.80		22.29	
安凯金达	材料、配件	见“注”	2,306.70	0.18	1,494.17	0.45
黄山江淮工贸	储气筒等汽车配件	见“注”	10,124.28	72.12	7,744.02	73.31
福臻汽车技术	冲压件等	见“注”	19,069.25	17.85	20,418.19	20.67
江福专用车	厢式车厢、配件	见“注”	2,361.63	7.36	1,836.34	7.33
六安永达机械	材料	见“注”	2,029.72	0.08	96.04	
云鹤江森	汽车座椅	见“注”	43,286.33	58.98	38,060.47	61.68
延锋伟世通	汽车内饰	见“注”	59,443.67	14.32	46,018.94	15.73
纳威司达	发动机	见“注”	54,062.28	18.53		
朝柴动力	发动机	见“注”	732.31	0.02		
兴业公司	材料	见“注”	5,606.60	0.98	2,333.12	0.59
采购合计			365,549.07		295,830.10	
江汽物流	运输	见“注”	64,564.30	88.74	50,934.41	89.79
和瑞出租	检测费	见“注”			19.23	
接受劳务合计			64,564.30		50,953.64	

出售商品/提供劳务情况表

单位：万元 币种：人民币

关联方	关联交易内容	关联交易定价方式及决策程序	本期发生额		上期发生额	
			金额	占同类交易金额的比例(%)	金额	占同类交易金额的比例(%)
江汽集团	材料、整车	见“注”	4,842.45	0.14	441.05	0.02
江淮专用车	整车、配件	见“注”	212.18	0.01	203.07	0.01
银联重工	配件	见“注”	677.69	0.02	678.81	0.02

合肥车桥	材料、铸件	见“注”			678.23	0.02
合肥江淮汽车	材料、配件	见“注”			3.62	
兴业公司	材料	见“注”	2,605.41	0.08	4,716.95	0.16
合肥美桥	整车、配件	见“注”	2,198.85	0.07	678.04	0.02
技师学院机械厂	材料、配件	见“注”	489.83	0.01	416.66	0.01
汇凌汽车零部件	材料	见“注”	1,054.65	0.03		
江淮制管	材料、配件	见“注”	529.56	0.02		
江汽物流	汽配、材料	见“注”	264.36	0.01	57.16	
和瑞出租	整车、配件	见“注”	6,779.94	0.20	90.87	
安凯股份	汽配、材料	见“注”	583.62	0.02	0.85	
江淮客车	底盘、配件及材料	见“注”	24,515.62	0.73	7,090.24	0.24
安凯金达	汽配、材料	见“注”			1.43	
江淮宏运	底盘、配件及材料	见“注”	91.41		20,982.56	0.72
黄山江淮工贸	整车、配件	见“注”	550.42	0.02	472.25	0.02
福臻汽车技术	材料	见“注”	600.29	0.02	66.62	
江福专用车	材料、配件	见“注”	189.22	0.01	230.65	0.01
云鹤江森	整车、材料	见“注”	394.27	0.01		
延锋伟世通	汽车内饰	见“注”	5,141.06	0.15		
纳威司达	整车、设备、材料	见“注”	2,433.95	0.07	102.39	0.02
合计			54,154.78		36,911.45	

2、 关联租赁情况

公司承租情况表：

单位：万元 币种：人民币

出租方名称	承租方名称	租赁资产种类	租赁起始日	租赁终止日	年度确认的租赁费
江汽集团	本公司	土地	2005年1月1日	2014年12月31日	1,047.50
江汽集团	星瑞齿轮	土地	2005年1月1日	2014年12月31日	160.00

3、 关联担保情况

单位：万元 币种：人民币

担保方	被担保方	担保金额	担保期限	是否履行完毕
江汽集团	本公司	100,000.00	2012年1月1日~2014年12月31日	否
		100,000.00		

4、 关联方资产转让、债务重组情况

单位：万元 币种：人民币

关联方	关联交易内容	关联交易类型	关联交易定价原则	本期发生额		上期发生额	
				金额	占同类交易金额的比例 (%)	金额	占同类交易金额的比例 (%)
江汽集团	转让土地使用权	收购	按公允价值			12,676.18	100.00

5、 其他关联交易

单位：万元

关联方	关联交易类型	关联交易内容	2013 年度	2012 年度
技师学院	接受劳务	培训		8.44
汇凌汽车零部件	提供劳务	仓储租赁		0.92
江淮制管	提供劳务	仓储租赁		1.38
纳威司达	提供服务	房屋租赁		32.10
兴业公司	接受劳务	房屋租赁	484.27	484.27
合计			484.27	527.11

(六) 关联方应收应付款项

上市公司应收关联方款项:

单位:元 币种:人民币

项目名称	关联方	期末		期初	
		账面余额	坏账准备	账面余额	坏账准备
应收票据	江淮客车	32,300,000.00		109,000,000.00	
应收票据	江汽集团	32,484,400.00			
应收票据	职业技术学院	307,085.00			
应收票据	江淮专用车	1,300,000.00			
应收票据	合肥美桥	17,290.00			
应收账款	江汽集团	23,599,643.02	1,179,982.15	731,594.73	36,579.74
应收账款	纳威司达	8,649,143.71	432,457.19	1,527,107.36	76,355.37
应收账款	江淮专用车	11,918.00	595.90	11,768.00	588.40
应收账款	银联重工	904,390.60	45,219.53	1,935,771.20	96,788.56
应收账款	合肥车桥			1,012,090.00	50,604.50
应收账款	兴业公司	2,083,811.50	104,190.58	125,047.15	6,252.36
应收账款	安凯股份	6,150.00	307.50	4,967.90	248.40
应收账款	合肥美桥	1,416,805.10	70,840.26	65,853.64	3,292.68
应收账款	技师学院机械厂			747,047.15	37,352.36
应收账款	和瑞出租	31,320,529.72	1,566,026.49	48,876.00	2,588.18
应收账款	江淮客车	656,421.32	32,821.07	5,714.74	285.74
应收账款	汇凌汽车零部件	1,164,508.49	58,225.42		
预付账款	银联重工	3,430,078.70		3,850,643.00	
预付账款	福臻汽车技术	3,066,596.54			

预付账款	合肥江淮汽车	1,964,528.50			
预付账款	汇凌汽车零部件	2,199,873.34			
预付账款	江汽印刷			43,756.65	
其他应收款	纳威司达			4,894,019.65	263,705.70
其他应收款	瑞福德			18,509,288.15	925,464.41

上市公司应付关联方款项:

单位:元 币种:人民币

项目名称	关联方	期末账面余额	期初账面余额
应付票据	江汽物流	29,800,000.00	8,000,000.00
应付票据	合肥美桥	108,740,000.00	243,400,000.00
应付票据	江淮福臻	23,450,000.00	33,000,000.00
应付票据	江淮制管	13,370,000.00	40,900,000.00
应付票据	汇凌汽车零部件	12,730,000.00	20,700,000.00
应付票据	江淮新发	41,300,000.00	61,539,600.00
应付票据	安凯金达	1,500,000.00	400,000.00
应付票据	延锋伟世通	5,000,000.00	82,000,000.00
应付票据	云鹤江森	25,780,000.00	177,500,000.00
应付票据	技师学院机械厂	650,000.00	
应付票据	黄山江淮工贸	8,000,000.00	
应付票据	纳威司达	1,260,000.00	
应付票据	江汽印刷	40,000.00	
应付账款	江淮专用车	8,588,125.31	8,946,273.90
应付账款	银联重工	2,111,959.14	817,800.00
应付账款	合肥车桥	62,143.70	106,276.13
应付账款	合肥江淮汽车	2,030,764.80	1,672,376.58
应付账款	兴业公司	4,263,984.84	1,725,247.21
应付账款	合肥美桥	18,259,814.28	1,968,297.77
应付账款	技师学院机械厂	1,428,948.43	661,740.11
应付账款	江淮新发	20,870,075.13	8,028,274.53
应付账款	汇凌汽车零部件	5,236,341.00	6,015,752.89
应付账款	江淮制管	6,928,136.46	1,915,519.79
应付账款	江汽物流	132,456,626.58	137,691,808.89
应付账款	江汽印刷	1,109,851.61	692,076.80
应付账款	江淮客车		98,991.62
应付账款	安凯金达	488,375.43	348,511.87
应付账款	黄山江淮工贸	447,677.96	544,398.03
应付账款	福臻汽车技术	4,426,826.17	2,106,087.07
应付账款	江福专用车	1,298,428.29	355,209.40
应付账款	六安永达机械	651,502.30	289,693.32
应付账款	云鹤江森	48,837,331.69	56,537,791.54
应付账款	延锋伟世通	39,964,404.84	36,850,232.81
应付账款	纳威司达	63,610,456.17	
应付账款	朝柴动力	7,392,901.30	

预收账款	兴业公司	86,057.51	441,100.62
预收账款	合肥美桥		8,900.00
预收账款	和瑞出租	180,409.03	64,260.98
预收账款	江淮客车		123,330.85
预收账款	技师学院		2,160.00
预收账款	纳威司达	140,289,949.81	
其他应付款	江汽集团	77,074,476.60	150,831,822.82

九、 股份支付:

无

十、 或有事项:

(一) 其他或有负债及其财务影响:

1. 根据本公司与中国光大银行（以下简称光大银行）签订的《全程通汽车金融网络协议》及相关从属协议约定，光大银行依据现行信贷政策，为本公司核定“全程通回购担保额度”，本公司推荐的优质经销商经与光大银行共同进行资信认定后纳入全程通汽车金融服务网络。光大银行各分支机构向加入全程通汽车金融网络的经销商提供保证金不低于 20%、期限为六个月以内（含六个月）的银行承兑汇票支持。本公司经销商利用上述协议项下的银行承兑汇票购买公司的汽车产品，在银行承兑汇票到期后经销商无法交存足额票款时，本公司履行见车见证回购责任，自签署《库存车回购确认书》之日起 15 日内将回购款存入光大银行相应分支机构，用于偿还银行承兑汇票垫款。截至 2013 年 12 月 31 日止，各经销商按协议开出的未到期银行承兑汇票余额为 804,074,100.00 元。

2. 根据本公司与平安银行股份有限公司深圳分行（以下简称平安银行深圳分行）及本公司经销商签订的《供应链金融战略合作协议》约定，平安银行深圳分行依据现行信贷政策，为本公司核定经销商回购担保额度，本公司推荐的优质经销商经与平安银行深圳分行共同进行资信认定后纳入供应链金融服务网络。平安银行深圳分行各分支机构向加入汽车金融网络的经销商提供保证金不低于 20%、期限为六个月以内（含六个月）的银行承兑汇票支持。如本公司未按《汽车销售金融支持合作协议》约定按期发货则承担全部或部分退款责任。如在约定发货期内未完成全部或部分发货责任，则在发货期终止日后 20 天内向贵行指定帐户退回全部或差额款项。同时若汽车经销商授信逾期信息并查实后，汽车经销商仍未销售的、与平安银行深圳分行所持有的汽车合格证相对应的库存车辆，在承兑汇票逾期后 60 日内协助调剂销售。本公司同意应在承兑汇票逾期后 60 日内协助平安银行深圳分行及时将调剂销售款划入汽车经销商在平安银行深圳分行开立的保证金账户，用于弥补银行到期垫款及因履行本协议项下金融网络业务而产生的其他损失。本公司经销商利用上述协议项下的银行承兑汇票购买本公司的汽车产品，在银行承兑汇票到期后经销商无法交存足额票款时本公司履行回购责任，自本公司收到贵行发出的《回购付款通知书》之日起 15 日内将回购款存入平安银行指定帐户，用于偿还银行承兑汇票垫款。截至 2013 年 12 月 31 日止，各经销商按协议在平安银行深圳分行开出的未到期银行承兑汇票余额为 286,980,000.00 元。

3. 根据本公司与中信银行股份有限公司（以下简称中信银行）签订的《全程通汽车金融网络协议》及相关从属协议约定，中信银行下属机构向由本公司推荐并与中信银行下属机构共同进行资信认定后纳入中信银行金融服务网络的经销商提供保证金不低于 20% 的银行承兑汇票支持。本公司经销商利用上述协议项下的银行承兑汇票购买本公司的汽车产品，在银行承兑汇票到期后经销商无法交存足额票款时，本公司在中信银行将库存车合格证原件移交给本公司，同时经销商将回购车辆移交给本公司时，本公司履行回购责任。本公司自签署《库存车回购确认书》之日起 15 日内将回购款存入中信银行相应分支机构，用于偿还银行承兑汇票垫款。截至 2013 年 12 月 31 日止，各经销商按协议开出的未到期银行承兑汇票余额为 245,308,000.00 元。

4. 根据本公司子公司扬州江淮与交通银行股份有限公司扬州分行（以下简称交通银行扬州分

行) 签订《汽车销售金融服务网络协议》及相关从属协议约定, 交通银行扬州分行向由本公司推荐并与交通银行扬州分行共同进行资信认定后纳入交通银行扬州分行金融服务网络的经销商提供保证金不低于 30% 的银行承兑汇票支持。本公司经销商利用上述协议项下的银行承兑汇票购买本公司的汽车产品, 在银行承兑汇票到期后经销商无法交存足额票款时, 本公司承担银行承兑汇票差额退款的责任。截至 2013 年 12 月 31 日止, 各经销商按协议开出的未到期银行承兑汇票余额为 43,800,000.00 元。

5. 根据本公司与瑞福德汽车金融有限公司签订的《融资合作协议》及相关出属协议约定, 瑞福德依据其信用风险评估政策向本公司经销商提供保证金为约定比率的融资贷款, 期限最长为 180 天。本公司经销商利用上述协议的融资贷款支付购买本公司汽车产品之货款。如本公司经销商因出现约定条件导致未能履行偿付义务, 本公司负责在 60 日内对协议下库存车辆协助调剂销售, 调剂不成的在调剂期结束后本公司履行见车回购责任。截至 2013 年 12 月 31 日止, 瑞福德按协议向本公司经销商发放未到期贷款金额为 589,612,124.39 元。

除上述事项外, 截至 2013 年 12 月 31 日止, 本公司不存在应披露的其他重大或有事项。

十一、 承诺事项:

无

十二、 资产负债表日后事项:

(一) 资产负债表日后利润分配情况说明

单位: 元 币种: 人民币

拟分配的利润或股利	282,679,281.72
-----------	----------------

十三、 母公司财务报表主要项目注释

(一) 应收账款:

1、 应收账款按种类披露:

单位: 元 币种: 人民币

种类	期末数				期初数			
	账面余额		坏账准备		账面余额		坏账准备	
	金额	比例 (%)	金额	比例 (%)	金额	比例 (%)	金额	比例 (%)
按组合计提坏账准备的应收账款:								
以账龄作为信用风险特征组合的应收账款	409,834,115.88	99.04	32,101,970.88	7.83	266,435,490.85	96.89	31,315,708.73	11.75
组合小计	409,834,115.88	99.04	32,101,970.88	7.83	266,435,490.85	96.89	31,315,708.73	11.75
单项金额虽不重大但单项计提坏账准备的应收账款	3,976,415.64	0.96	1,192,924.69	30.00	8,556,864.15	3.11	8,556,864.15	100.00
合计	413,810,531.52	/	33,294,895.57	/	274,992,355.00	/	39,872,572.88	/

组合中, 按账龄分析法计提坏账准备的应收账款:

单位: 元 币种: 人民币

账龄	期末数	期初数
----	-----	-----

	账面余额		坏账准备	账面余额		坏账准备
	金额	比例(%)		金额	比例(%)	
1 年以内						
其中:						
1 年以内	395,992,740.54	96.62	19,799,637.03	233,621,860.81	87.68	11,681,093.03
1 年以内小计	395,992,740.54	96.62	19,799,637.03	233,621,860.81	87.68	11,681,093.03
1 至 2 年	1,504,385.12	0.37	150,438.52	14,091,336.62	5.29	1,409,133.67
2 至 3 年	120,534.92	0.03	36,160.48	348,128.14	0.13	104,438.45
3 至 4 年	188,466.53	0.05	94,233.27	368,009.82	0.14	184,004.91
4 至 5 年	32,435.93	0.01	25,948.74	345,583.96	0.13	276,467.17
5 年以上	11,995,552.84	2.92	11,995,552.84	17,660,571.50	6.63	17,660,571.50
合计	409,834,115.88	100.00	32,101,970.88	266,435,490.85	100.00	31,315,708.73

期末单项金额虽不重大但单项计提坏账准备的应收账款

单位：元 币种：人民币

应收账款内容	账面余额	坏账准备	计提比例(%)	计提理由
临汾市豪阳汽贸有限公司	3,976,415.64	1,192,924.69	30.00	预计收回风险较大
合计	3,976,415.64	1,192,924.69	/	/

2、 本期转回或收回情况

单位：元 币种：人民币

应收账款内容	转回或收回原因	确定原坏账准备的依据	转回或收回前累计已计提坏账准备金额	收回金额	转回坏账准备金额
牡丹汽车股份有限公司	法院判决	账龄较长预计无法收回	13,733,480.30	1,822,294.16	1,822,294.16
盐城市乾通汽车销售有限公司	经营状态改善	账龄较长预计无法收回	2,985,879.73	2,985,879.73	2,985,879.73
合计	/	/	16,719,360.03	/	/

3、 本报告期实际核销的应收账款情况

单位：元 币种：人民币

单位名称	应收账款性质	核销金额	核销原因	是否因关联交易产生
湖北申泽汽车销售服务有限公司	货款	2,943,377.89	法院判决	否
宁波市江宁汽车销售服务有限公司	货款	2,692,909.01	法院判决	否
山东赏澜特汽车销售服务有限公司	货款	2,920,577.25	法院判决	否
其他零星客户	货款等	628,711.05	无法收回等	否

合计	/	9,185,575.20	/	/
----	---	--------------	---	---

4、 本报告期应收账款中持有公司 5%(含 5%)以上表决权股份的股东单位情况

单位：元 币种：人民币

单位名称	期末数		期初数	
	金额	计提坏帐金额	金额	计提坏帐金额
江汽集团	23,522,531.02	1,176,126.55	731,594.73	36,579.74
合计	23,522,531.02	1,176,126.55	731,594.73	36,579.74

5、 应收账款金额前五名单位情况

单位：元 币种：人民币

单位名称	与本公司关系	金额	年限	占应收账款总额的比例(%)
客户一	同受母公司控制	31,320,529.72	1 年以内	7.57
客户二	母公司	23,522,531.02	1 年以内	5.68
客户三	非关联方	19,105,659.65	1 年以内	4.62
客户四	非关联方	14,052,133.41	1 年以内	3.40
客户五	非关联方	13,685,719.12	1 年以内	3.31
合计	/	101,686,572.92	/	24.58

6、 应收关联方账款情况

单位：元 币种：人民币

单位名称	与本公司关系	金额	占应收账款总额的比例(%)
合肥和瑞出租车有限公司	同受母公司控制	31,320,529.72	7.57
安徽江淮汽车集团有限公司	母公司	23,522,531.02	5.68
安徽江淮纳威司达柴油发动机有限公司	合营企业	8,641,727.26	2.09
合肥兴业经济发展有限公司	其他关联方	2,083,811.50	0.50
合肥汇凌汽车零部件有限公司	同受母公司控制	1,164,508.49	0.28
安徽江淮客车有限公司	同受母公司控制	554,451.91	0.13
合计	/	67,287,559.90	16.25

(二) 其他应收款：

1、 其他应收款按种类披露：

单位：元 币种：人民币

种类	期末数				期初数			
	账面余额		坏账准备		账面余额		坏账准备	
	金额	比例 (%)	金额	比例 (%)	金额	比例 (%)	金额	比例 (%)
按组合计提坏账准备的其他应收账款：								
以账龄作	151,107,991.68	100.00	12,294,056.31	8.14	139,462,352.79	100.00	9,693,891.13	6.95

为信用风险特征组合的其他应收款								
组合小计	151,107,991.68	100.00	12,294,056.31	8.14	139,462,352.79	100.00	9,693,891.13	6.95
合计	151,107,991.68	/	12,294,056.31	/	139,462,352.79	/	9,693,891.13	/

组合中，按账龄分析法计提坏账准备的其他应收账款：

单位：元 币种：人民币

账龄	期末数			期初数		
	账面余额		坏账准备	账面余额		坏账准备
	金额	比例 (%)		金额	比例 (%)	
1 年以内						
其中：						
1 年以内	136,921,047.79	90.61	6,846,052.39	124,203,773.05	89.05	6,210,188.65
1 年以内小计	136,921,047.79	90.61	6,846,052.39	124,203,773.05	89.05	6,210,188.65
1 至 2 年	1,208,030.34	0.80	120,803.03	11,038,472.74	7.92	1,103,847.29
2 至 3 年	9,660,704.34	6.39	2,898,211.31	1,875,984.95	1.35	562,795.49
3 至 4 年	1,593,690.05	1.05	796,845.02	548,514.99	0.39	274,257.50
4 至 5 年	461,873.00	0.31	369,498.40	1,264,024.25	0.91	1,011,219.39
5 年以上	1,262,646.16	0.84	1,262,646.16	531,582.81	0.38	531,582.81
合计	151,107,991.68	100.00	12,294,056.31	139,462,352.79	100.00	9,693,891.13

2、 本报告期实际核销的其他应收款情况

单位：元 币种：人民币

单位名称	其他应收款性质	核销金额	核销原因	是否因关联交易产生
天津津警汽车配件公司	进口件代理费	189,761.41	无法收回	否
广东省燕达橡塑制品厂	质量索赔	144,442.27	无法收回	否
其他零星客户	质量索赔、采购预付款	108,176.46	无法收回	否
合计	/	442,380.14	/	/

3、 本报告期其他应收款中持有公司 5%(含 5%)以上表决权股份的股东单位情况

本报告期其他应收账款中无持有公司 5%(含 5%)以上表决权股份的股东单位的欠款。

4、 其他应收账款金额前五名单位情况

单位：元 币种：人民币

单位名称	与本公司关系	金额	年限	占其他应收账款总额的比例 (%)
客户一	非关联方	45,000,000.00	1 年以内	29.78

客户二	非关联方	32,145,000.00	1 年以内	21.27
客户三	关联方	19,700,226.00	3 年以内	13.04
客户四	非关联方	11,159,303.79	1 年以内	7.38
客户五	非关联方	7,524,854.52	1 年以内	4.98
合计	/	115,529,384.31	/	76.45

5、 其他应收关联方款项情况

单位：元 币种：人民币

单位名称	与本公司关系	金额	占其他应收账款总额的比例(%)
JAC-意大利设计中心	子公司	19,700,226.00	13.04
合计	/	19,700,226.00	13.04

(三) 长期股权投资
按成本法核算

单位：元 币种：人民币

被投资单位	投资成本	期初余额	增减变动	期末余额	减值准备	本期计提减值准备	在被投资单位持股比例(%)	在被投资单位表决权比例(%)
江淮车体	24,474,290.89	24,474,290.89		24,474,290.89			50.00	50.00
意大利设计中心	1,002,820.00	1,002,820.00		1,002,820.00			100.00	100.00
日本设计中心	668,080.00	668,080.00		668,080.00			100.00	100.00
星瑞齿轮	338,412,590.48	338,412,590.48		338,412,590.48			82.71	82.71
江淮铸造	233,455,450.13	233,455,450.13		233,455,450.13			98.98	98.98
合肥同大	21,273,332.09	21,273,332.09		21,273,332.09			100.00	100.00
越南公司	8,633,228.84	8,633,228.84		8,633,228.84			51.00	51.00
江淮担保	85,589,900.00	85,589,900.00		85,589,900.00			85.00	85.00
进出口贸易	30,000,000.00	30,000,000.00		30,000,000.00			100.00	100.00
扬州江淮	226,131,694.18	35,895,996.99	200,000,000.00	235,895,996.99			67.00	67.00
江淮安驰	332,328,500.00	104,158,036.95	200,000,000.00	304,158,036.95			100.00	100.00
俄罗斯公司	628,920.00	628,920.00		628,920.00			100.00	100.00
江汽投资	37,800,000.00		37,800,000.00	37,800,000.00			90.00	90.00
中发联投资	10,500,000.00	10,500,000.00		10,500,000.00			5.00	5.00

按权益法核算

单位：元 币种：人民币

被投	投资成本	期初余额	增减变动	期末余额	减	本	现金红利	在被投	在被投
----	------	------	------	------	---	---	------	-----	-----

资单 位					值 准 备	期 计 提 减 值 准 备		资单位 持股比 例(%)	资单位 表决权 比例 (%)
瑞福 德	250,000,000.00	250,000,000.00	-16,585,029.13	233,414,970.87				50.00	50.00
纳威 司达	300,000,000.00	144,706,141.90	144,693,858.42	289,400,000.32				50.00	50.00
朝柴 动力	18,000,000.00	2,000,000.00	13,800,706.04	15,800,706.04				50.00	50.00
云鹤 江森	12,726,975.67	14,613,110.58	1,415,730.28	16,028,840.86			1,639,966.80	20.00	20.00
延锋 伟世 通	34,700,000.00	14,547,567.29	23,202,559.31	37,750,126.60				35.00	35.00
马钢 科技	30,000,000.00	30,000,414.30	-39,959.24	29,960,455.06				30.00	30.00

(四) 营业收入和营业成本:

1、 营业收入、营业成本

单位: 元 币种: 人民币

项目	本期发生额	上期发生额
主营业务收入	30,119,537,329.67	26,226,372,521.87
其他业务收入	2,036,672,530.00	1,547,026,440.15
营业成本	27,138,988,074.29	23,783,478,033.34

2、 主营业务(分行业)

单位: 元 币种: 人民币

行业名称	本期发生额		上期发生额	
	营业收入	营业成本	营业收入	营业成本
加工制造业	30,119,537,329.67	25,534,014,608.32	26,226,372,521.87	22,481,158,017.30
合计	30,119,537,329.67	25,534,014,608.32	26,226,372,521.87	22,481,158,017.30

3、 主营业务(分产品)

单位: 元 币种: 人民币

产品名称	本期发生额		上期发生额	
	营业收入	营业成本	营业收入	营业成本
整 车	28,509,814,288.97	24,131,393,900.09	24,815,534,740.37	21,217,782,295.04
底盘及其他	1,609,723,040.70	1,402,620,708.23	1,410,837,781.50	1,263,375,722.26
合计	30,119,537,329.67	25,534,014,608.32	26,226,372,521.87	22,481,158,017.30

4、 主营业务(分地区)

单位: 元 币种: 人民币

地区名称	本期发生额		上期发生额	
	营业收入	营业成本	营业收入	营业成本
国内	26,815,954,086.03	22,355,208,182.55	23,162,632,130.67	19,635,029,667.34
国外	3,303,583,243.64	3,178,806,425.77	3,063,740,391.20	2,846,128,349.96
合计	30,119,537,329.67	25,534,014,608.32	26,226,372,521.87	22,481,158,017.30

5、 公司前五名客户的营业收入情况

单位：元 币种：人民币

客户名称	营业收入总额	占公司全部营业收入的比例 (%)
客户一	559,832,256.44	1.74
客户二	372,457,528.60	1.16
客户三	340,275,772.79	1.06
客户四	250,487,013.90	0.78
客户五	229,068,639.80	0.71
合计	1,752,121,211.53	5.45

(五) 投资收益：

1、 投资收益明细

单位：元 币种：人民币

	本期发生额	上期发生额
成本法核算的长期股权投资收益	9,050,487.53	1,201,350.34
权益法核算的长期股权投资收益	-15,709,167.52	-7,361,935.81
处置长期股权投资产生的投资收益		-3,207,627.61
处置交易性金融资产取得的投资收益	2,219,892.31	
其它	37,050,710.66	23,433,677.05
合计	32,611,922.98	14,065,463.97

2、 按成本法核算的长期股权投资收益

单位：元 币种：人民币

被投资单位	本期发生额	上期发生额	本期比上期增减变动的原因
汇智进出口		1,201,350.34	
扬州江淮	9,050,487.53		扬州江淮 2012 年度分红
合计	9,050,487.53	1,201,350.34	/

3、 按权益法核算的长期股权投资收益

单位：元 币种：人民币

被投资单位	本期发生额	上期发生额	本期比上期增减变动的原因
云鹤江森	3,055,697.08	1,690,686.98	
延锋伟世通	702,559.31	1,240,821.01	
纳威司达	-306,141.58	-10,293,858.10	
合肥朝阳	-2,536,293.96		
瑞福德	-16,585,029.13		
马钢科技	-39,959.24	414.30	
合计	-15,709,167.52	-7,361,935.81	/

(六) 现金流量表补充资料:

单位: 元 币种: 人民币

补充资料	本期金额	上期金额
1. 将净利润调节为经营活动现金流量:		
净利润	856,316,966.77	446,713,618.69
加: 资产减值准备	83,072,671.32	58,138,638.95
固定资产折旧、油气资产折耗、生产性生物资产折旧	805,726,132.54	631,591,110.92
无形资产摊销	164,971,643.11	132,144,142.99
长期待摊费用摊销		
处置固定资产、无形资产和其他长期资产的损失 (收益以“-”号填列)	-36,880,186.99	2,098,124.82
固定资产报废损失(收益以“-”号填列)	140,238.31	
公允价值变动损失(收益以“-”号填列)	8,573,885.09	
财务费用(收益以“-”号填列)	-115,345,381.90	-45,163,500.78
投资损失(收益以“-”号填列)	-32,611,922.98	-14,065,463.97
递延所得税资产减少(增加以“-”号填列)	-106,476,330.30	-67,982,807.75
递延所得税负债增加(减少以“-”号填列)	8,068,382.58	21,734,456.24
存货的减少(增加以“-”号填列)	-74,509,318.75	390,467,696.50
经营性应收项目的减少(增加以“-”号填列)	-547,643,406.92	-729,894,495.66
经营性应付项目的增加(减少以“-”号填列)	1,549,977,185.09	1,872,358,962.00
其他	298,521,685.11	179,201,968.38
经营活动产生的现金流量净额	2,861,902,242.08	2,877,342,451.33
2. 不涉及现金收支的重大投资和筹资活动:		
债务转为资本		
一年内到期的可转换公司债券		
融资租入固定资产		
3. 现金及现金等价物净变动情况:		
现金的期末余额	5,505,626,224.33	4,159,879,520.94
减: 现金的期初余额	4,159,879,520.94	2,919,600,617.09
加: 现金等价物的期末余额		
减: 现金等价物的期初余额		
现金及现金等价物净增加额	1,345,746,703.39	1,240,278,903.85

十四、 补充资料

(一) 当期非经常性损益明细表

单位: 元 币种: 人民币

非经常性损益项目	2013 年金额	2012 年金额	2011 年金额
非流动资产处置损益	976,482.23	-3,225,003.98	-2,618,012.26
计入当期损益的政府补助, 但与公司正常经营业务密切相关, 符合国家政策规定、按照一定标准定额或定量持续享受的政府补助除外	140,998,452.59	121,710,857.75	166,763,058.49

非货币性资产交换损益	35,417,712.94		
同一控制下企业合并产生的子公司期初至合并日的当期净损益		-8,272,535.59	3,042,064.88
除同公司正常经营业务相关的有效套期保值业务外，持有交易性金融资产、交易性金融负债产生的公允价值变动损益，以及处置交易性金融资产、交易性金融负债和可供出售金融资产取得的投资收益	30,696,717.88	23,682,219.91	26,908,470.07
单独进行减值测试的应收款项减值准备转回		2,884,795.10	11,968,933.09
除上述各项之外的其他营业外收入和支出	3,907,022.01	2,309,056.03	752,762.04
少数股东权益影响额	-2,050,923.54	-4,969,134.73	-1,617,010.04
所得税影响额	-33,974,204.19	-22,213,724.92	-31,060,132.40
合计	175,971,259.92	111,906,529.57	174,140,133.87

(二) 净资产收益率及每股收益

报告期利润	加权平均净资产收益率 (%)	每股收益	
		基本每股收益	稀释每股收益
归属于公司普通股股东的净利润	14.33	0.71	0.71
扣除非经常性损益后归属于公司普通股股东的净利润	11.58	0.58	0.58

第十一节 备查文件目录

- (一) 载有本公司法定代表人、主管会计工作负责人、会计机构负责人签名并盖章的会计报表。
- (二) 载有会计师事务所盖章、注册会计师签名并盖章的审计报告原件。
- (三) 报告期内在《上海证券报》、《中国证券报》、《证券时报》上公开披露过的所有本公司文件的正本及公告的原稿。

董事长：

安徽江淮汽车股份有限公司

2014年2月27日